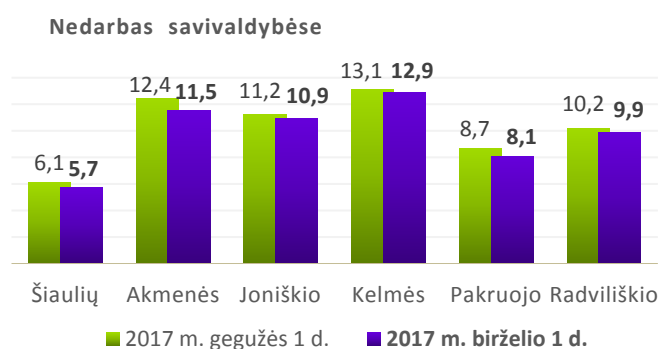




Registruotas nedarbas birželio 1 d. sudarė 8 proc.

Birželio 1 d. Šiaulių teritorinės darbo biržos aptarnaujamoje teritorijoje buvo įregistruoti 13249 bedarbiai (gegužės 1 d. – 14280), tai sudarė 8 proc. visų darbingo amžiaus gyventojų. Bedarbių skaičius mažėjo visose savivaldybėse. Vyrų nedarbas sumažėjo 0,5 proc. punkto ir sudarė 7,8 proc., moterų registruotas nedarbas sumažėjo 0,3 proc. punkto ir sudarė 8,3 proc. Jaunimo iki 24 m. amžiaus registruotas nedarbas sudarė 2,8 proc., jaunimo iki 29 m. amžiaus nedarbas sumažėjo nuo 4,1 proc. iki 3,8 proc.



Mažiausia darbingo amžiaus gyventojų buvo registruota bedarbiais Šiaulių m. (5,1 proc.) ir Šiaulių r. (7,3 proc.) savivaldybėse, daugiausia darbingo amžiaus gyventojų registruota bedarbiais Kelmės r. (12,9 proc.) ir Akmenės r. (11,5 proc.) savivaldybėse.

Faktai ir skaičiai

	2017 gegužė	2017 balandis
Įregistruota bedarbių	1676	1571
iš jų: moterų	680	707
vyrų	996	864
jaunimo iki 29 m.	496	453
Įregistruota laisvų darbo vietų	2160	2064
iš jų, neterminuotam darbui	1877	1713
Įdarbinta asmenų	1499	1630
iš jų, pagal neterminuotas darbo sutartis	1189	1349
Nusiųsta į aktyvios darbo rinkos politikos priemones	407	672

	Birželio 1 d.	Gegužės 1 d.
Įregistruota bedarbių	13249	14280
iš jų: moterų	6819	7246
vyrų	6430	7034
jaunimo iki 29 m.	1806	2034
dalyvaujančių laikino užimtumo priemonėse	3354	2900
ilgalaikių bedarbių	4137	4358

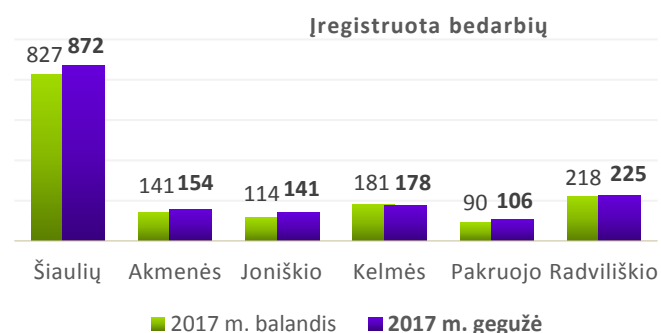
Bedarbių santykis su darbingo amžiaus gyventojais		
bendras	8	8,5
moterų	8,3	8,6
vyrų	7,8	8,3
jaunimo iki 29 m.	3,8	4,1

Birželio 1 d. įregistruotų bedarbių tarpe moterys sudarė 51,5 proc., kaimo gyventojai – 47 proc., jaunimas iki 24 metų – 6,7 proc., jaunimas iki 29 metų – 13,6 proc., vyresni nei 55 metų amžiaus – 28,3 proc., ilgalaikiai bedarbiai – 31,2 proc. ir darbo rinkoje papildomai remiami bedarbiai – 82,5 proc.

Bedarbių struktūroje didėjo moterų, kaimo gyventojų, vyresnių nei 50 m. amžiaus ir ilgalaikių bedarbių dalis, mažėjo vyrų, miesto gyventojų, jaunimo iki 29 m. amžiaus dalis.

Per gegužės mėnesį bedarbio statusas suteiktas 1676 asmenims

Per mėnesį įregistruoti 1793 darbo neturintys asmenys, iš jų: bedarbio statusas suteiktas 1676, tai 105 arba 6,7 proc. daugiau nei per balandžio mėnesį. Bedarbių registracija mažėjo tik Kelmės r. – 1,7 proc., didėjo: Joniškio r. – 23,7 proc., Pakruojo r. – 17,8 proc., Šiaulių r. – 12,4 proc., Akmenės r. – 9,2 proc., Radviliškio r. – 3,2 proc., Šiaulių m. – 2,7 proc.



Per mėnesį įregistruota: 680 (40,6 proc.) moterų, 695 (41,5 proc.) nekvalifikuoti bedarbiai, 496 (29,6 proc.) jaunuoliai iki 29 metų amžiaus, 287 (17,1 proc.) vyresni nei 55 metų amžiaus, 322 (19,2 proc.) niekur nedirbę, 610 (36,4 proc.) kaimo gyventojų, 1132 (67,2 proc.) darbo rinkoje papildomai remiami bedarbiai.

Nuo metų pradžios įregistruoti 9479 bedarbiai.

Trys iš penkių darbo pasiūlymų - kvalifikuotiems darbininkams

Per mėnesį įregistruota 2160 laisvų darbo vietų, tai 96 arba 4,7 proc. daugiau nei per balandžio mėnesį ir 552 arba 20,4 proc. mažiau nei per 2016 metų tą patį laikotarpį.

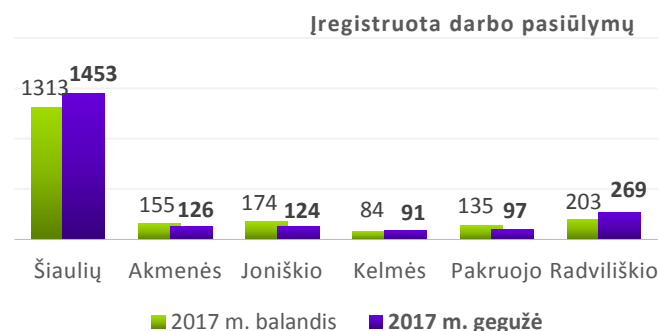
Darbo pasiūlymų skaičius didėjo: Radviliškio r. 32,5 proc., Šiaulių m. – 13,1 proc., Kelmės r. – 8,3 proc., mažėjo: Joniškio r. – 28,7 proc., Pakruojo r. – 28,1 proc., Akmenės r. – 18,7 proc., Šiaulių r. – 6 proc.

58,8 proc. darbo pasiūlymų buvo įregistruota kvalifikuotiems darbininkams, 17,4 proc. –

specialistams ir 25,8 proc. – nekvalifikuotiems darbininkams.

Palankiausios galimybės įsidarbinti Šiaulių apskrityje gegužės mėnesį buvo: tarptautinio krovinų vežimo transporto priemonės vairuotojams, plataus profilio statybininkams, pardavėjams, plytelių klojėjams, virėjams, pardavimo vadybininkams, barmenams padavėjams, langų ir (arba) durų montuotojams, suvirintojams, siuvėjams, padavėjams, medkirčiams, transporto priemonių dažytojams, elektrikams, medienos apdirbimo staklių operatoriams, automatinės staklių linijos operatoriams, kelio darbininkams.

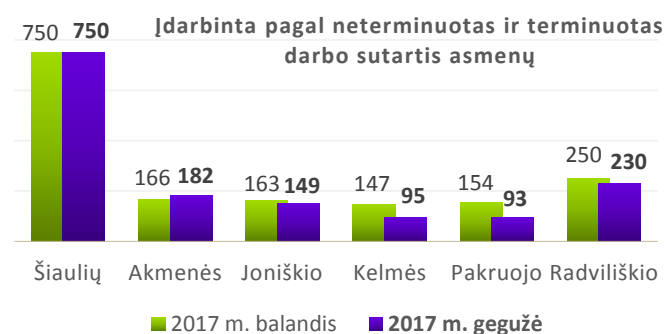
1877 (87 proc.) laisvos darbo vietos įregistruotos pastoviam darbui ir 283 – pagal terminuotas darbo sutartis.



Nuo metų pradžios įregistruoti 9666 nauji darbo pasiūlymai.

Įdarbinti ar pradėjo savarankišką veiklą pagal verslo liudijimą 2496 asmenys

Per mėnesį įdarbinti pagal neterminuotas ar terminuotas darbo sutartis 1499 asmenys, tai 131 mažiau nei per balandžio mėnesį ir 85 mažiau nei per 2016 metų tą patį laikotarpį.



Gegužės mėnesį įdarbinimas didėjo: Akmenės r. – 9,6 proc., Šiaulių m. – 5,9 proc., mažėjo: Pakruojo

r. – 39,6 proc., Kelmės r. – 35,4 proc., Šiaulių r. – 12,6 proc., Joniškio r. – 8,6 proc., Radviliškio r. – 8 proc.

1189 (79,3 proc.) asmenys įdarbinti pagal neterminuotas darbo sutartis, 310 – pagal terminuotas darbo sutartis.

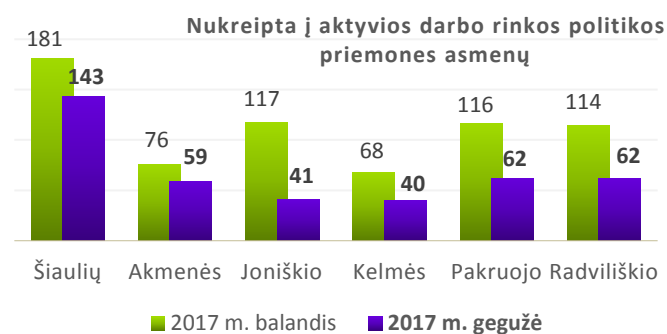
Savarankišką veiklą, įgiję verslo liudijimus iki 6 mėnesių, per mėnesį pradėjo 997 asmenys, 58 mažiau nei per balandžio mėnesį ir 47 daugiau nei per 2016 m. tą patį laikotarpį.

Šiaulių m. savivaldybėje veiklą pagal verslo liudijimą pradėjo 443 asmenys, Šiaulių r. – 149, Akmenės r. savivaldybėje – 40, Joniškio r. – 87, Kelmės r. – 127, Pakruojo r. – 70 ir Radviliškio r. savivaldybėje – 81 asmuo.

Dar 407 asmenys nukreipti į aktyvios darbo rinkos politikos priemones

Per mėnesį į aktyvios darbo rinkos politikos priemones nukreipti 407 asmenys, tai 265 mažiau nei per balandžio mėnesį ir 254 daugiau nei prieš metus tuo pačiu metu.

Nukreiptų į priemones skaičius didėjo tik Šiaulių r. – 24,4 proc., mažėjo: Joniškio r. – 65 proc., Pakruojo r. – 46,6 proc., Radviliškio r. – 45,6 proc., Kelmės r. – 41,2 proc., Šiaulių m. – 34,3 proc., Akmenės r. – 22,4 proc.

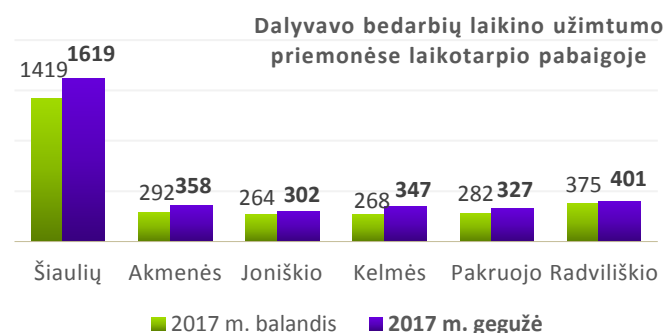


Aktyvios darbo rinkos politikos priemonės padeda asmenims, kuriems sunkiausia integruotis į darbo rinką. 48,9 proc. nukreiptų į priemones sudarė moterys, 89,2 proc. – darbo rinkoje papildomai remiami asmenys, 31,4 proc. – ilgalaikiai bedarbiai, 20,4 proc. – jaunuoliai iki 24 metų amžiaus, 17,2 proc. – vyresni nei 55 metų amžiaus. Per mėnesį remiamo įdarbinimo priemonės pasiūlytos 218 asmenų, iš jų: 103 – įdarbinimas subsidijuojant, 70 – viešieji darbai, 45 galėjo įgyti

darbo patirties dalyvaudami darbo įgūdžių įgijimo rėmimo priemonėje. Per mėnesį 139 asmenys nukreipti į profesinį mokymą, 35 pasinaudojo parama darbo vietoms steigti, 15 – profesinės reabilitacijos priemone.

Gegužės mėnesio pabaigoje laikino užimtumo priemonėse dalyvavo 3354 bedarbiai

1506 asmenys dalyvavo aktyvios darbo rinkos politikos priemonėse, 659 dirbo pagal terminuotas darbo sutartis, 1189 vykdė savarankišką veiklą, įsigiję verslo liudijimus. Lyginant su kovo mėnesiu, dalyvaujančių priemonėse skaičius padidėjo 454 arba 15,7 proc.



Gegužės mėnesio pabaigoje laikino užimtumo priemonėse dalyvavo 767 jaunuoliai iki 29 metų amžiaus: 101 dirbo pagal terminuotas darbo sutartis, 536 dalyvavo aktyvios darbo rinkos politikos priemonėse, 130 vykdė savarankišką veiklą, įsigiję verslo liudijimą.

Bendradarbiavimas su darbdaviais

2017 m. birželio 1 d. Šiaulių teritorinė darbo birža nuolatinius bendradarbiavimo ryšius palaikė su 7860 darbdavių. Aptarnaujama 68,4 proc. veikiančios darbo rinkos. Per gegužės mėn. pirmą kartą pradėta bendrauti su 47 aptarnaujamo r. nauju darbdaviu, iš jų su 32 naujomis aptarnaujamo r. įmonėmis įkurtomis 2016/2017 metais.

Per mėnesį pagal darbdavių prašymus, dėl užsieniečių įdarbinimo Lietuvos Respublikoje, išduoti 8 leidimai dirbti ir 1 sprendimas dėl darbo atitikties LR darbo rinkos poreikiams.

2017 m. gegužės mėn. negauta pranešimų apie numatomą grupės darbuotojų atleidimą.

ŠIAULIŲ TERITORINĖ DARBO BIRŽA

Rodikliai		Skaičiais, mėn.		Pokyčiai			
				Lyginant su praeitu mėnesiu		Lyginant su praeitų metų atitinkamu laikotarpiu	
				2017-05	2017-04	sk.	%
ĮREGISTRUOTA BEDARBIŲ	Iš viso per mėnesį	1676	1571	105	6,7	35	2,1
	Nuo metų pradžios	9479	7803	80	0,9
	Mėnesio pabaigoje	13249	14280	-1031	-7,2	-439	-3,2
51,5%	moterų	6819	7246	-427	-5,9	-262	-3,7
48,5%	vyrų	6430	7034	-604	-8,6	-177	-2,7
	dalyvaujančių laikino užimtumo priemonėse	3354	2900	454	15,7	-456	-12,0
	Bedarbiai, proc. DAG* mėnesio pabaigoje	7,8	8,5	-0,6	...	-0,3	...
LAISVOS DARBO VIETOS	Įregistruota per mėnesį iš viso	2160	2064	96	4,7	-552	-20,4
	Iš jų neterminuotam darbui	1877	1713	164	9,6	-278	-12,9
	terminuotam darbui	283	351	-68	-19,4	-274	-49,2
ĮDARBINIMAS	Iš viso per mėnesį	1499	1630	-131	-8,0	-85	-5,4
	Iš viso nuo metų pradžios	6846	5347	67	1,0
	pagal neterminuotas sutartis	1189	1349	-160	-11,9	8	0,7
	pagal neterminuotas sutartis nuo metų pradžios	5625	4436	385	7,3
	pagal terminuotas sutartis	310	281	29	10,3	-93	-23,1
	pagal terminuotas sutartis nuo metų pradžios	1221	911	-318	-20,7
AKTYVIOS DARBO RINKOS POLITIKOS PRIEMONĖS	Nusiųsta į priemones per mėnesį	407	672	-265	-39,4	-254	-38,4
	Nusiųsta į priemones nuo metų pradžios	2085	1678	-354	-14,5
34,2%	Profesinio mokymo	139	174	-35	-20,1	31	28,7
3,7%	Profesinės reabilitacijos	15	8	7	87,5	-1	-6,3
53,6%	Remiamojo įdarbinimo	218	442	-224	-50,7	-225	-50,8
	įdarbinimas subsidijuojant	103	167	-64	-38,3	-48	-31,8
	darbo įgūdžių įgijimo rėmimas	45	52	-7	-13,5	-10	-18,2
	darbo įgūdžių įgijimo sutartis	0	0	0	0,0	0	0,0
	viešųjų darbų	70	222	-152	-68,5	-166	-70,3
	darbo rotacija	0	1	-1	-100,0	-1	-100,0
8,6%	Parama darbo vietoms steigti	35	46	-11	-23,9	-54	-60,7
	įdarbinimas į steigiamas subsidijuojamas darbo vietas	6	3	3	100,0	-1	-14,3
	įdarbinimas į vietas įsteigtas pagal Vietinių užimtumo iniciatyvų projektus	6	6	0	0,0	-4	-40,0
	savarankiško užimtumo rėmimas	23	37	-14	-37,8	-49	-68,1
0,0%	Teritorinis judumas	0	2	-2	-100,0	-5	-100,0
	Savanoiška praktika	7	7	0	0,0	0	0,0
	Veikla pagal verslo liudijimą	997	1055	-58	-5,5	47	4,9
	Išduota leidimų įdarbinti užsieniečius	8	15	-7	-46,7	-406	-98,1