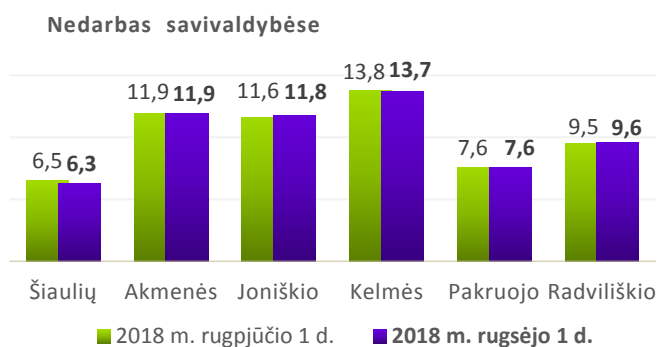




Registruotas nedarbas rugsėjo 1 d. sudarė 8,4 proc.

Rugsėjo 1 d. Šiaulių teritorinės darbo biržos aptarnaujamoje teritorijoje buvo registruoti 13573 bedarbiai (rugpjūčio 1 d. – 13693), tai sudarė 8,4 proc. visų darbingo amžiaus gyventojų. Bedarbių skaičius rugpjūčio mėnesį mažėjo: Šiaulių m., Šiaulių r., Kelmės r. savivaldybėse, didėjo Joniškio r. ir Radviliškio r. savivaldybėse, nepakito – Pakruojo r. Registruotas nedarbas per mėnesį sumažėjo 0,1 proc. punkto. Moterų nedarbas nepakito, vyrų nedarbas sumažėjo 0,1 proc. punkto ir atitinkamai sudarė 9,2 proc. ir 7,6 proc. Jaunimo iki 29 m. amžiaus nedarbas sumažėjo 0,1 proc. punkto ir sudarė 4,6 proc.



Mažiausia darbingo amžiaus gyventojų buvo registruota bedarbiais Šiaulių m. (5,5 proc.) ir Pakruojo r. (7,6 proc.) savivaldybėse, daugiausia darbingo amžiaus gyventojų registruota bedarbiais Kelmės r. (13,7 proc.) savivaldybėje.

Faktai ir skaičiai

	2018 rugpjūtis	2018 liepa
Įregistruota bedarbių	1894	1876
iš jų: moterų	911	897
vyrų	983	979
jaunimo iki 29 m.	587	703
Įregistruota laisvų darbo vietų	2105	1812
iš jų, neterminuotam darbui	1843	1633
Įdarbinta asmenų	1304	1070
iš jų, pagal neterminuotas darbo sutartis	1103	885
Nusiųsta į aktyvios darbo rinkos politikos priemones	252	244
	Rugsėjo 1 d.	Rugpjūčio 1 d.
Įregistruota bedarbių	13573	13693
iš jų: moterų	7329	7357
vyrų	6244	6336
jaunimo iki 29 m.	2052	2074
dalyvaujančių laikino užimtumo priemonėse	2623	2100
ilgalaikių bedarbių	4242	4243
Bedarbių santykis su darbingo amžiaus gyventojais		
bendras	8,4	8,5
moterų	9,2	9,2
vyrų	7,6	7,7
jaunimo iki 29 m.	4,6	4,7

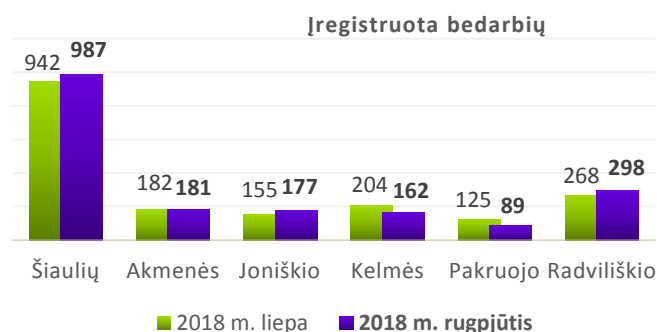
Rugsėjo 1 d. įregistruotų bedarbių tarpe moterys sudarė 54 proc., kaimo gyventojai – 45,3 proc., jaunimas iki 24 metų – 7,8 proc., jaunimas iki 29 metų – 15,1 proc., vyresni nei 55 metų amžiaus – 28,8 proc., ilgalaikiai bedarbiai – 31,3 proc., darbo rinkoje papildomai remiami bedarbiai – 88,5 proc.

Bedarbių struktūroje neženkliai didėjo: moterų, kaimo gyventojų, jaunimo iki 24 m. amžiaus ir

darbo rinkoje papildomai remiamų bedarbių dalis, mažėjo vyrų ir miesto gyventojų dalis.

Per rugpjūčio mėnesį bedarbio statusas suteiktas 1894 asmenims

Per mėnesį įregistruoti 2044 darbo neturintys asmenys, iš jų: bedarbio statusas suteiktas 1894, tai 18 arba 1 proc. daugiau nei per liepos mėnesį. Bedarbių registracija didėjo: Joniškio r. (14,2 proc.), Radviliškio r. (11,2 proc.), Šiaulių m. (5 proc.), Šiaulių r. (4,3 proc.) mažėjo: Pakruojo r. (28,8 proc.), Kelmės r. (20,6 proc.), Akmenės r. (0,5 proc.).



Per mėnesį įregistruota: 911 (48,1 proc.) moterų, 684 (36,1 proc.) nekvalifikuoti bedarbiai, 587 (31 proc.) jaunuoliai iki 29 metų amžiaus, 327 (17,3 proc.) vyresni nei 55 metų amžiaus, 515 (27,2 proc.) niekur nedirbusių, 623 (32,9 proc.) kaimo gyventojai, 1199 (63,3 proc.) darbo rinkoje papildomai remiami bedarbiai.

Nuo metų pradžios įregistruoti 15062 bedarbiai, 161 arba 1,1 proc. daugiau nei per 2017 m. tą patį laikotarpį.

Daugiau nei pusė darbo pasiūlymų - kvalifikuotiems darbininkams

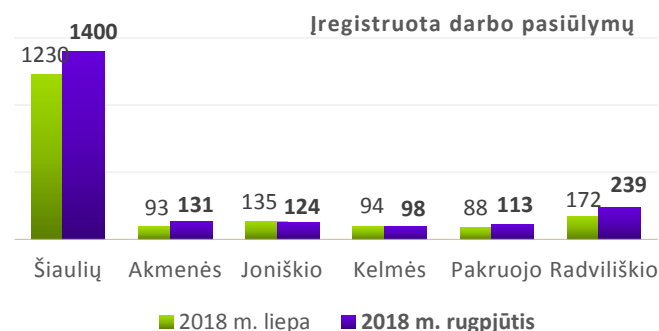
Per mėnesį įregistruotos 2105 laisvos darbo vietos, tai 293 arba 16,2 proc. daugiau nei per liepos mėnesį ir 445 arba 17,5 proc. mažiau nei per 2017 metų tą patį laikotarpį.

Darbo pasiūlymų skaičius didėjo: Akmenės r. (40,9 proc.), Radviliškio r. (39 proc.), Pakruojo r. (28,4 proc.), Šiaulių r. (25 proc.), Šiaulių m. (12,5 proc.), Kelmės r. (4,3 proc.), mažėjo tik Joniškio r. (8,1 proc.).

54,8 proc. darbo pasiūlymų buvo įregistruota kvalifikuotiems darbininkams, 18,1 proc. – specialistams ir 18,6 proc. – nekvalifikuotiems darbininkams.

Palankiausios galimybės įsidarbinti Šiaulių apskrityje buvo: tarptautinio krovininių vežimo transporto priemonės vairuotojams, virėjams, plataus profilio statybininkams, suvirintojams, pardavėjams kasininkams, medienos apdirbimo staklių operatoriams, elektrinio krautuvo vairuotojams, pardavimo vadybininkams, staliams, elektrikams, socialinio darbuotojo padėjėjams, barmenams padavėjams.

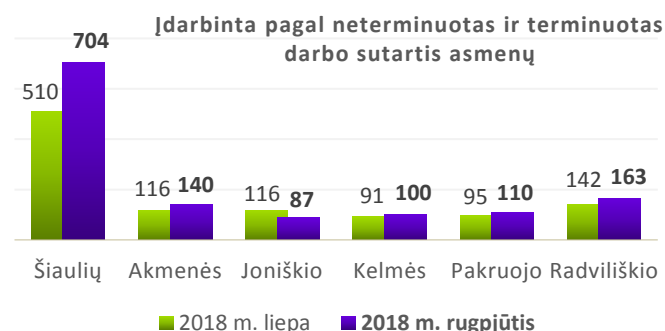
1843 (87,6 proc.) laisvos darbo vietos įregistruotos pastoviam darbui ir 262 – pagal terminuotas darbo sutartis.



Nuo metų pradžios įregistruoti 16674 nauji darbo pasiūlymai, 630 arba 3,9 proc. daugiau nei 2017 m.

Įdarbintas ar pradėjo savarankišką veiklą pagal verslo liudijimą 2151 asmuo

Per mėnesį įdarbinti pagal neterminuotas ar terminuotas darbo sutartis 1304 asmenys, tai 234 daugiau nei per liepos mėnesį ir 166 mažiau nei per 2017 metų tą patį laikotarpį.



Per rugpjūčio mėnesį įdarbinimas didėjo: Šiaulių r. (44,8 proc.), Šiaulių m. (35,8 proc.), Akmenės r. (20,7 proc.), Pakruojo r. (15,8 proc.), Radviliškio r. (14,8 proc.), Kelmės r. (9,9 proc.), mažėjo tik Joniškio r. (25 proc.).

1103 (84,6 proc.) asmenys įdarbinti pagal neterminuotas darbo sutartis, 201 – pagal terminuotas darbo sutartis.

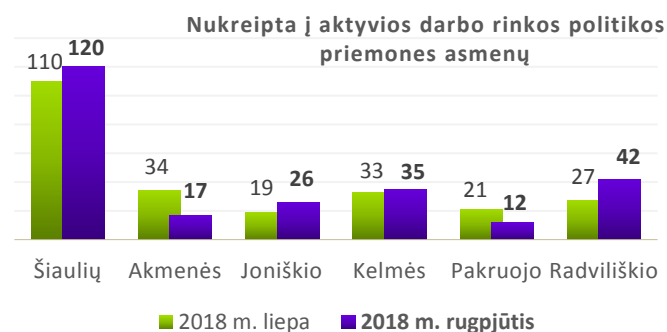
Nuo metų pradžios įdarbinti 10088 asmenys. Savarankišką veiklą, įgiję verslo liudijimus iki 6 mėnesių, per mėnesį pradėjo 847 asmenys, 173 mažiau nei per liepos mėnesį ir 97 mažiau nei per 2017 m. tą patį laikotarpį.

Šiaulių m. savivaldybėje veiklą pagal verslo liudijimą pradėjo 382 asmenys, Šiaulių r. – 115, Akmenės r. savivaldybėje – 34, Joniškio r. – 68, Kelmės r. – 110, Pakruojo r. – 51 ir Radviliškio r. savivaldybėje – 87 asmenys.

Nuo metų pradžios savarankišką veiklą, įgiję verslo liudijimus iki 6 mėnesių, pradėjo 7012 asmenų.

Dar 252 asmenys nukreipti į aktyvios darbo rinkos politikos priemones

Per mėnesį į aktyvios darbo rinkos politikos priemones nukreipti 252 asmenys, tai 8 daugiau nei per liepos mėnesį ir 84 mažiau nei prieš metus tuo pačiu metu.

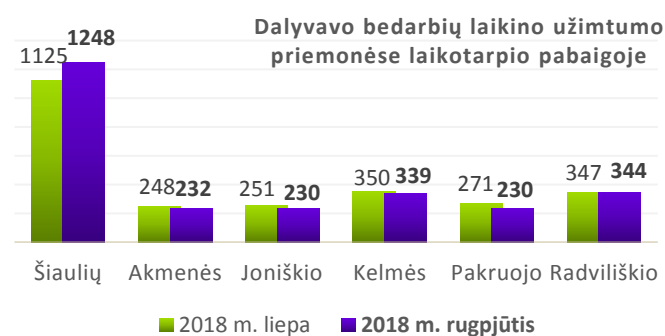


Nukreiptų į priemones skaičius didėjo: Radviliškio r. (55,6 proc.), Joniškio r. (36,8 proc.), Šiaulių m. (13,5 proc.), Kelmės r. (6,1 proc.), mažėjo: Akmenės r. (50 proc.), Pakruojo r. (42,9 proc.), nepakito Šiaulių r.

Aktyvios darbo rinkos politikos priemonės padeda asmenims, kuriems sunkiausia integruotis į darbo

rinką. 44,4 proc. nukreiptų į priemones sudarė moterys, 94,4 proc. – darbo rinkoje papildomai remiami asmenys, 29,4 proc. – ilgalaikiai bedarbiai, 13,1 proc. – jaunuoliai iki 24 metų amžiaus, 24,2 proc. – vyresni nei 55 metų amžiaus. Per mėnesį remiamo įdarbinimo priemonės pasiūlytos 129 asmenims, iš jų: 111 – įdarbinimas subsidijuojant, 18 galėjo įgyti darbo patirties dalyvaudami darbo įgūdžių įgijimo rėmimo priemonėje. Parama mokymuisi pasiūlyta 109 asmenims, dar 12 asmenų pasinaudojo parama darbo vietoms steigti, 2 – parama judumui.

Rugpjūčio mėnesio pabaigoje laikino užimtumo priemonėse dalyvavo 2623 bedarbiai



Mėnesio pabaigoje laikino užimtumo priemonėse dalyvavo 486 jaunuoliai iki 29 metų amžiaus: 52 dirbo pagal terminuotas darbo sutartis, 345 dalyvavo aktyvios darbo rinkos politikos priemonėse, 89 vykdė savarankišką veiklą, įsigiję verslo liudijimus.

Bendradarbiavimas su darbdaviais

2018 m. rugsėjo 1 d. Šiaulių teritorinė darbo birža nuolatinius bendradarbiavimo ryšius palaikė su 7494 darbdaviais. Aptarnaujama 73,1 proc. veikiančios darbo rinkos. Per rugpjūčio mėn. pirmą kartą pradėta bendrauti su 41 nauju darbdaviu, iš jų su 31 nauju aptarnaujamo r. darbdaviu.

Per mėnesį pagal darbdavių prašymus, dėl užsieniečių įdarbinimo Lietuvos Respublikoje, išduota 60 leidimų dirbti.

2018 m. rugpjūčio mėn. gautas 1 pranešimas apie numatomą grupės darbuotojų atleidimą.

ŠIAULIŲ TERITORINĖ DARBO BIRŽA

Rodikliai		Skaičiai, mėn.		Pokyčiai			
				Lyginant su praeitu mėnesiu		Lyginant su praeitu metų atitinkamu laikotarpiu	
				2018-08	2018-07	sk.	%
ĮREGISTRUOTA BEDARBIŲ	Iš viso per mėnesį	1894	1876	18	1,0	104	5,8
	Nuo metų pradžios	15062	13168	161	1,1
	Mėnesio pabaigoje	13573	13693	-120	-0,9	707	5,5
54,0%	moterų	7329	7357	-28	-0,4	523	7,7
46,0%	vyrų	6244	6336	-92	-1,5	184	3,0
	dalyvaujančių laikino užimtumo priemonėse	2623	2592	31	1,2	58	2,3
Bedarbiai, proc. DAG* mėnesio pabaigoje		8,4	8,5	-0,1	...	0,6	...
LAISVOS DARBO VIETOS	Įregistruota per mėnesį iš viso	2105	1812	293	16,2	-445	-17,5
	Iš jų neterminuotam darbui	1843	1633	210	12,9	-309	-14,4
	terminuotam darbui	262	179	83	46,4	-136	-34,2
ĮDARBINIMAS	Iš viso per mėnesį	1304	1070	234	21,9	-166	-11,3
	Iš viso nuo metų pradžios	10088	8784	-706	-6,5
	pagal neterminuotas sutartis	1103	885	218	24,6	-66	-5,6
	pagal neterminuotas sutartis nuo metų pradžios	8517	7414	-256	-2,9
	pagal terminuotas sutartis	201	185	16	8,6	-100	-33,2
	pagal terminuotas sutartis nuo metų pradžios	1571	1370	-450	-22,3
AKTYVIOS DARBO RINKOS POLITIKOS PRIEMONĖS	Nusiųsta į priemones per mėnesį	252	244	8	3,3	-84	-25,0
43,3%	Parama mokymuisi	109	100	9	9,0
	- profesinis mokymas	103	91	12	13,2	-106	-50,7
	- įdarbinimas pagal pameistrystės darbo sutartį	1	0	1	0,0
	- stažuotė	1	6	-5	-83,3
	- neformalaus švietimo ir savišvietos būdu įgytų kompetencijų pripažinimas	4	3	1	33,3
51,2%	Remiamasis įdarbinimas	129	110	19	17,3	22	20,6
	- įdarbinimas subsidijuojant	111	80	31	38,8	41	58,6
	- darbo įgūdžių įgijimo rėmimas	18	30	-12	-40,0	-19	-51,4
4,8%	Parama darbo vietoms steigti	12	16	-4	-25,0	-6	-33,3
	- įdarbinimas į steigiamas subsidijuojamas darbo vietas	0	4	-4	-100,0	-5	-100,0
	- įdarbinimas į vietas įsteigtas pagal Vietinių užimtumo iniciatyvų projektus	9	10	-1	-10,0	-3	-25,0
	- savarankiško užimtumo rėmimas	3	2	1	50,0	2	200,0
0,8%	Parama judumui	2	18	-16	-88,9	0	0,0
	Nusiųsta į priemones nuo metų pradžios	3341	3089	275	9,0
Profesinė rehabilitacija		5	3	2	66,7	-7	-58,3
Nukreipta į užimtumo didinimo programas		27	45
Veikla pagal verslo liudijimą		847	1020	-173	-17,0	-97	-10,3
Išduota leidimų įdarbinti užsieniečius		60	31	29	93,5	37	160,9