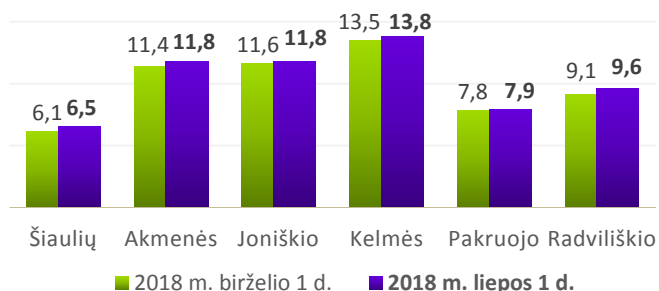




### Registruotas nedarbas liepos 1 d. sudarė 8,1 proc.

Liepos 1 d. Šiaulių teritorinės darbo biržos aptarnaujamoje teritorijoje buvo įregistruoti 13767 bedarbiai (birželio 1 d. – 13161), tai sudarė 8,5 proc. visų darbingo amžiaus gyventojų. Bedarbių skaičius birželio mėnesį didėjo visose savivaldybėse. Registruotas nedarbas per mėnesį padidėjo 0,4 proc. punkto. Moterų ir vyrų nedarbas padidėjo 0,3 proc. punkto ir atitinkamai sudarė 9 proc. ir 7,9 proc. Jaunimo iki 29 m. amžiaus nedarbas sumažėjo 0,2 proc. punkto ir sudarė 4,1 proc.

Nedarbas savivaldybėse



Mažiausia darbingo amžiaus gyventojų buvo registruota bedarbiais Šiaulių m. (5,7 proc.) ir Pakruojis r. (7,9 proc.) savivaldybėse, daugiausia darbingo amžiaus gyventojų registruota bedarbiais Kelmės r. (13,8 proc.) savivaldybėje.

### Faktai ir skaičiai

	2018 birželis	2018 gegužė
Įregistruota bedarbių	1805	1668
iš jų: moterų	868	749
vyrų	937	919
jaunimo iki 29 m.	486	489
Įregistruota laisvų darbo vietų	2482	2366
iš jų, neterminuotam darbui	2259	2056
Įdarbinta asmenų	1083	1588
iš jų, pagal neterminuotas darbo sutartis	891	1289
Nusiųsta į aktyvios darbo rinkos politikos priemones	329	664
	<b>Liepos 1 d.</b>	<b>Birželio 1 d.</b>
Įregistruota bedarbių	13767	13161
iš jų: moterų	7204	6904
vyrų	6563	6257
jaunimo iki 29 m.	1827	1728
dalyvaujančių laikino užimtumo priemonėse	2294	2947
ilgalaikių bedarbių	4297	4260
Bedarbių santykis su darbingo amžiaus gyventojais		
bendras	8,5	8,1
moterų	9	8,7
vyrų	7,9	7,6
jaunimo iki 29 m.	4,1	3,9

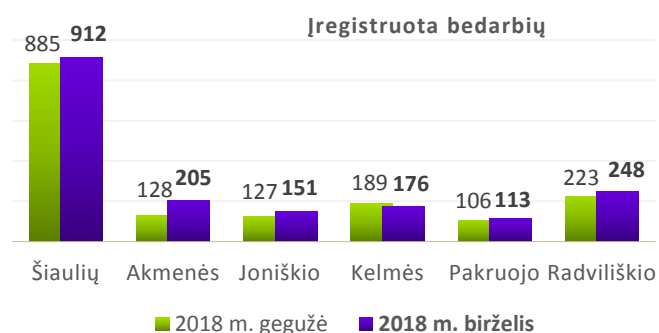
Liepos 1 d. įregistruotų bedarbių tarpe moterų sudarė 52,3 proc., kaimo gyventojai – 45,1 proc., jaunimas iki 24 metų – 6,2 proc., jaunimas iki 29 metų – 13,3 proc., vyresni nei 55 metų amžiaus – 29,2 proc., ilgalaikiai bedarbiai – 31,2 proc.

Bedarbių struktūroje didėjo: vyrų, miesto gyventojų, vidutinio amžiaus bedarbių dalis, mažėjo: ilgalaikių bedarbių, moterų, kaimo

gyventojų, vyresnių nei 55 m. amžiaus dalis, nepakito jaunimo iki 29 m. amžiaus dalis.

### Per gegužės mėnesį bedarbio statusas suteiktas 1805 asmenims

Per mėnesį įregistruoti 1922 darbo neturintys asmenys, iš jų: bedarbio statusas suteiktas 1805, tai 147 arba 8,9 proc. daugiau nei per gegužės mėnesį. Bedarbių registracija didėjo: Akmenės r. (60,2 proc.), Joniškio r. (18,9 proc.), Radviliškio r. (11,2 proc.), Šiaulių m. (8,5 proc.), Pakruojo r. (6,6 proc.), mažėjo: Šiaulių r. (8,5 proc.) ir Kelmės r. (6,9 proc.).



Per mėnesį įregistruota: 868 (48,1 proc.) moterys, 601 (33,3 proc.) nekvalifikuotas bedarbis, 486 (26,9 proc.) jaunuoliai iki 29 metų amžiaus, 313 (17,3 proc.) vyresnių nei 55 metų amžiaus, 429 (23,8 proc.) niekur nedirbę, 627 (34,7 proc.) kaimo gyventojai, 1132 (62,7 proc.) darbo rinkoje papildomai remiami bedarbiai.

Nuo metų pradžios įregistruoti 11292 bedarbiai, 63 arba 0,6 proc. daugiau nei per 2017 m. tą patį laikotarpį.

### Septyni iš dešimties darbo pasiūlymų - kvalifikuotiems darbininkams

Per mėnesį įregistruotos 2482 laisvos darbo vietos, tai 116 arba 4,93 proc. daugiau nei per gegužės mėnesį ir 688 arba 38,4 proc. daugiau nei per 2017 metų tą patį laikotarpį.

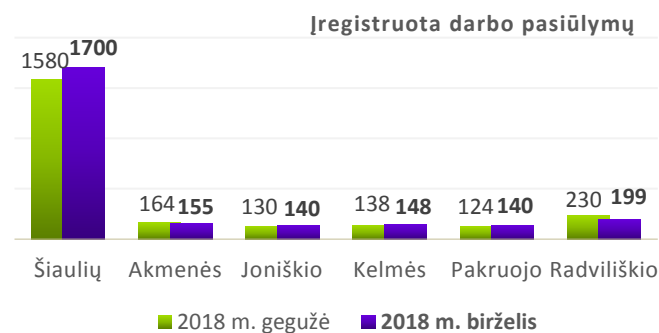
Darbo pasiūlymų skaičius didėjo: Pakruojo r. (12,9 proc.), Šiaulių m. (8,2 proc.), Joniškio r. (7,7 proc.), Kelmės r. (7,2 proc.), Šiaulių r. (2 proc.),

mažėjo: Radviliškio r. (13,5 proc.), Akmenės r. (5,5 proc.).

70,1 proc. darbo pasiūlymų buvo įregistruota kvalifikuotiems darbininkams, 14,7 proc. – specialistams ir 15,8 proc. – nekvalifikuotiems darbininkams.

Palankiausios galimybės įsidarbinti Šiaulių apskrityje buvo: izoliuotojams, tarptautinio krovinių vežimo transporto priemonės vairuotojams, darbininkams aukštybininkams, plataus profilio statybininkams, apdailininkams, kelininkams, plytų mūrininkams, pramonės gaminių dažytojams, pardavėjams kasininkams, suvirintojams, pardavimo vadybininkams, automobilių šaltkalviams, ekskavatoriaus mašinistams, lopšelio-darželio auklėtojams, buhalteriams, laiškinių, kelio darbininkams, pastolių statytojams, laborantams, automobilinio krano operatoriams, medkirčiams, socialiniams pedagogams, grindinio klojėjams, plytelių klojėjams, santechnikams, mechanikams, vairuotojams ekspeditoriams, padavėjams.

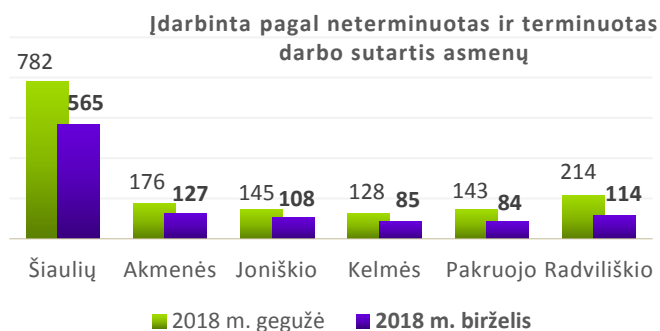
2129 (85,8 proc.) laisvos darbo vietos įregistruotos pastoviam darbui ir 223 – pagal terminuotas darbo sutartis.



Nuo metų pradžios įregistruoti 12757 nauji darbo pasiūlymai, 1297 arba 11,3 proc. daugiau nei 2017 m.

### Įdarbinti ar pradėjo savarankišką veiklą pagal verslo liudijimą 1962 asmenys

Per mėnesį įdarbinti pagal neterminuotas ar terminuotas darbo sutartis 1083 asmenys, tai 505 mažiau nei per gegužės mėnesį ir 209 mažiau nei per 2017 metų tą patį laikotarpį.



Per birželio mėnesį įdarbinimas mažėjo visose savivaldybėse: Radviliškio r. (46,7 proc.), Pakruojo r. (41,3 proc.), Kelmės r. (33,6 proc.), Šiaulių m. (30,5 proc.), Akmenės r. (27,8 proc.), Joniškio r. (25,5 proc.), Šiaulių r. (19 proc.).

891 (82,3 proc.) asmuo įdarbintas pagal neterminuotas darbo sutartis, 192 – pagal terminuotas darbo sutartis.

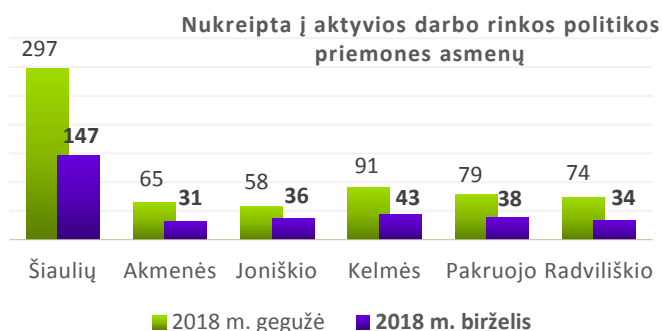
Nuo metų pradžios įdarbintas 7714 asmenų. Savarankišką veiklą, įgiję verslo liudijimus iki 6 mėnesių, per mėnesį pradėjo 879 asmenys, 47 mažiau nei per gegužės mėnesį ir 215 mažiau nei per 2017 m. tą patį laikotarpį.

Šiaulių m. savivaldybėje veiklą pagal verslo liudijimą pradėjo 397 asmenys, Šiaulių r. – 120, Akmenės r. savivaldybėje – 35, Joniškio r. – 65, Kelmės r. – 114, Pakruojo r. – 66 ir Radviliškio r. savivaldybėje – 82 asmenys.

Nuo metų pradžios - 5145 asmenys.

### Dar 329 asmenys nukreipti į aktyvios darbo rinkos politikos priemones

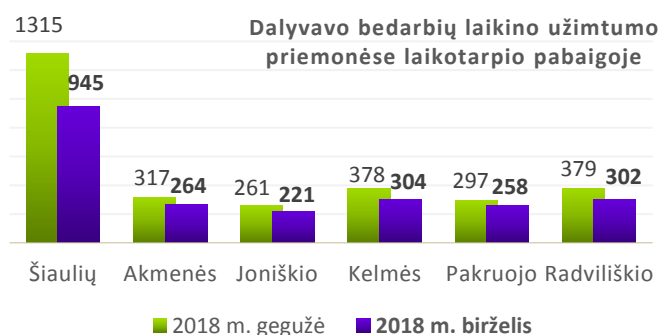
Per mėnesį į aktyvios darbo rinkos politikos priemones nukreipti 329 asmenys, tai 335 mažiau nei per gegužės mėnesį ir 94 mažiau nei prieš metus tuo pačiu metu.



Nukreiptų į priemones skaičius mažėjo visose savivaldybėse: Šiaulių r. (66,2 proc.), Radviliškio r. (54,1 proc.), Kelmės. (52,7 proc.), Akmenės r. (52,3 proc.), Pakruojo r. (51,9 proc.), Joniškio r. (37,9 proc.), Šiaulių m. (32,9 proc.).

Aktyvios darbo rinkos politikos priemonės padeda asmenims, kuriems sunkiausia integruotis į darbo rinką. 45,6 proc. nukreiptų į priemones sudarė moterys, 96 proc. – darbo rinkoje papildomai remiami asmenys, 31,3 proc. – ilgalaikiai bedarbiai, 16,1 proc. – jaunuoliai iki 24 metų amžiaus, 24,9 proc. – vyresni nei 55 metų amžiaus. Per mėnesį remiamo įdarbinimo priemonės pasiūlytos 120 asmenų, iš jų: 102 – įdarbinimas subsidijuojant, 18 galėjo įgyti darbo patirties dalyvaudami darbo įgūdžių įgijimo rėmimo priemonėje. Parama mokymuisi pasiūlyta 162 asmenims, iš jų: 143 nukreipti į profesinio mokymo priemonę, 3 pasinaudojo įdarbinimo pagal pameistrystės darbo sutartį, 9 – stažuote, 7 – neformalaus švietimo ir savišvietos būdu įgytų kompetencijų pripažinimu, dar 10 asmenų pasinaudojo parama darbo vietoms steigti, 37 – parama judumui.

### Birželio mėnesio pabaigoje laikino užimtumo priemonėse dalyvavo 2294 bedarbiai



Mėnesio pabaigoje laikino užimtumo priemonėse dalyvavo 611 jaunuoliai iki 29 metų amžiaus: 62 dirbo pagal terminuotas darbo sutartis, 520 dalyvavo aktyvios darbo rinkos politikos priemonėse, 29 vykdė savarankišką veiklą, įsigijęs verslo liudijimą.

**ŠIAULIŲ TERITORINĖ DARBO BIRŽA**

Rodikliai		Skaičiais, mėn.		Pokyčiai			
				Lyginant su praeitu mėnesiu		Lyginant su praeitų metų atitinkamu laikotarpiu	
				2018-06	2018-05	sk.	%
<b>ĮREGISTRUOTA BEDARBIŲ</b>	Iš viso per mėnesį	<b>1805</b>	1668	137	8,2	55	3,1
	Nuo metų pradžios	<b>11292</b>	9487	...	...	63	0,6
	Mėnesio pabaigoje	<b>13767</b>	13161	606	4,6	722	5,5
52,3%	moterų	<b>7204</b>	6904	300	4,3	473	7,0
47,7%	vyrų	<b>6563</b>	6257	306	4,9	249	3,9
	dalyvaujančių laikino užimtumo priemonėse	<b>2294</b>	2947	-653	-22,2	-895	-28,1
	<b>Bedarbiai, proc. DAG* mėnesio pabaigoje</b>	<b>8,5</b>	8,1	0,4	...	0,6	...
<b>LAISVOS DARBO VIETOS</b>	Įregistruota per mėnesį iš viso	<b>2482</b>	2366	116	4,9	688	38,4
	Iš jų neterminuotam darbui	<b>2259</b>	2056	203	9,9	778	52,5
	terminuotam darbui	<b>223</b>	310	-87	-28,1	-90	-28,8
<b>ĮDARBINIMAS</b>	Iš viso per mėnesį	<b>1083</b>	1588	-505	-31,8	-209	-16,2
	Iš viso nuo metų pradžios	<b>7714</b>	6631	...	...	-424	-5,2
	pagal neterminuotas sutartis	<b>891</b>	1289	-398	-30,9	-165	-15,6
	pagal neterminuotas sutartis nuo metų pradžios	<b>6529</b>	5638	...	...	-152	-2,3
	pagal terminuotas sutartis	<b>192</b>	299	-107	-35,8	-44	-18,6
	pagal terminuotas sutartis nuo metų pradžios	<b>1185</b>	993	...	...	-272	-18,7
<b>AKTYVIOS DARBO RINKOS POLITIKOS PRIEMONĖS</b>	Nusiųsta į priemones per mėnesį	<b>329</b>	664	-335	-50,5	-94	-22,2
<b>49,2%</b>	<b>Parama mokymuisi</b>	<b>162</b>	232	-70	-30,2	...	...
	- profesinis mokymas	<b>143</b>	213	-70	-32,9	-109	-43,3
	- įdarbinimas pagal pameistrystės darbo sutartį	<b>3</b>	8	-5	-62,5	...	...
	- stažuotė	<b>9</b>	5	4	80,0	...	...
	- neformalaus švietimo ir savišvietos būdu įgytų kompetencijų pripažinimas	<b>7</b>	6	1	16,7	...	...
<b>36,5%</b>	<b>Remiamasis įdarbinimas</b>	<b>120</b>	192	-72	-37,5	-28	-18,9
	- įdarbinimas subsidijuojant	<b>102</b>	159	-57	-35,8	4	4,1
	- darbo įgūdžių įgijimo rėmimas	<b>18</b>	33	-15	-45,5	-30	-62,5
<b>3,0%</b>	<b>Parama darbo vietoms steigti</b>	<b>10</b>	9	1	11,1	-3	-23,1
	- įdarbinimas į steigiamas subsidijuojamas darbo vietas	<b>2</b>	4	-2	-50,0	-1	-33,3
	- įdarbinimas į vietas įsteigtas pagal Vietinių užimtumo iniciatyvų projektus	<b>6</b>	2	4	200,0	-3	-33,3
	- savarankiško užimtumo rėmimas	<b>2</b>	3	-1	-33,3	1	100,0
<b>11,2%</b>	<b>Parama judumui</b>	<b>37</b>	231	-194	-84,0	37	0,0
	Nusiųsta į priemones nuo metų pradžios	<b>2845</b>	2516	...	...	337	13,4
<b>Profesinė reabilitacija</b>		<b>11</b>	2	9	450,0	3	37,5
<b>Nukreipta į užimtumo didinimo programas</b>		<b>66</b>	125	...	...	...	...
<b>Veikla pagal verslo liudijimą</b>		<b>879</b>	926	-47	-5,1	-215	-19,7
<b>Išduota leidimų įdarbinti užsieniečius</b>		<b>35</b>	36	-1	-2,8	29	483,3