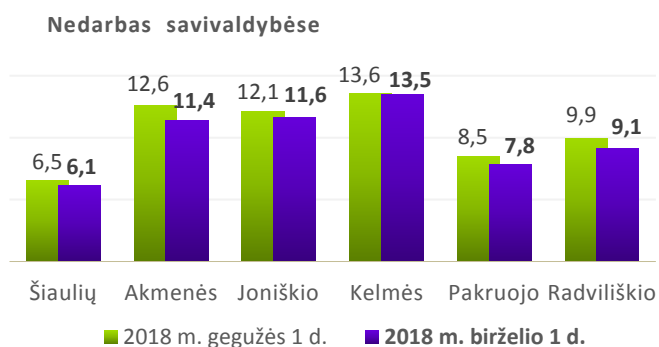




### Registruotas nedarbas birželio 1 d. sudarė 8,1 proc.

Birželio 1 d. Šiaulių teritorinės darbo biržos aptarnaujamoje teritorijoje buvo įregistruotas 13161 bedarbis (gegužės 1 d. – 14361), tai sudarė 8,1 proc. visų darbingo amžiaus gyventojų. Bedarbių skaičius gegužės mėnesį mažėjo visose savivaldybėse. Registruotas nedarbas per mėnesį sumažėjo 0,6 proc. punkto. Moterų nedarbas sumažėjo 0,2 proc. punkto, vyrų registruotas nedarbas sumažėjo 0,9 proc. punkto ir sudarė 7,6 proc. Jaunimo iki 29 m. amžiaus nedarbas sumažėjo 0,1 proc. punkto ir sudarė 3,9 proc.



Mažiausia darbingo amžiaus gyventojų buvo registruota bedarbiais Šiaulių m. (5,3 proc.) ir Šiaulių r. (7,9 proc.) savivaldybėse, daugiausia darbingo amžiaus gyventojų registruota bedarbiais Kelmės r. (13,5 proc.) savivaldybėje.

### Faktai ir skaičiai

	2018 gegužė	2018 balandis
Įregistruota bedarbių	1668	1587
iš jų: moterų	749	725
vyrų	919	862
jaunimo iki 29 m.	489	439
Įregistruota laisvų darbo vietų	2366	2551
iš jų, neterminuotam darbui	2056	2183
Įdarbinta asmenų	1588	1661
iš jų, pagal neterminuotas darbo sutartis	1289	1420
Nusiųsta į aktyvios darbo rinkos politikos priemones	664	718

	Birželio 1 d.	Gegužės 1 d.
Įregistruota bedarbių	13161	14361
iš jų: moterų	6904	7362
vyrų	6257	6999
jaunimo iki 29 m.	1728	1878
dalyvaujančių laikino užimtumo priemonėse	2947	2533
ilgalaikių bedarbių	4260	4569
Bedarbių santykis su darbingo amžiaus gyventojais		
bendras	8,1	8,7
moterų	8,7	8,9
vyrų	7,6	8,5
jaunimo iki 29 m.	3,9	4,0

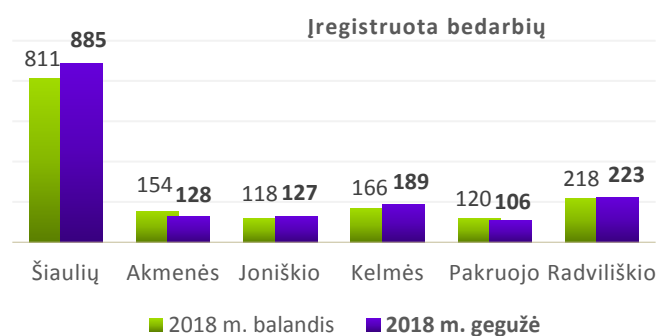
Birželio 1 d. įregistruotų bedarbių tarpe moterų sudarė 52,5 proc., kaimo gyventojai – 46,2 proc., jaunimas iki 24 metų – 6,4 proc., jaunimas iki 29 metų – 13,1 proc., vyresni nei 55 metų amžiaus – 30 proc., ilgalaikiai bedarbiai – 32,4 proc.

Bedarbių struktūroje didėjo moterų, kaimo gyventojų, vyresnių nei 50 m. amžiaus ir ilgalaikių

bedarbių dalis, mažėjo vyrų ir miesto gyventojų dalis, nepakito jaunimo iki 29 m. amžiaus dalis.

### Per gegužės mėnesį bedarbio statusas suteiktas 1668 asmenims

Per mėnesį įregistruoti 11776 darbo neturintys asmenys, iš jų: bedarbio statusas suteiktas 1668, tai 81 arba 5,1 proc. daugiau nei per balandžio mėnesį. Bedarbių registracija didėjo: Šiaulių r. (16,5 proc.), Kelmės r. (13,9 proc.), Joniškio r. (7,6 proc.), Šiaulių m. (6 proc.), Radviliškio r. (2,3 proc.), mažėjo: Akmenės r. (16,9 proc.) ir Pakruojo r. (11,7 proc.).



Per mėnesį įregistruota: 749 (44,9 proc.) moterys, 558 (33,5 proc.) nekvalifikuoti bedarbiai, 489 (29,3 proc.) jaunuoliai iki 29 metų amžiaus, 513 (30,8 proc.) vyresnių nei 50 metų amžiaus, 386 (23,1 proc.) niekur nedirbę, 586 (35,1 proc.) kaimo gyventojai, 1052 (63,1 proc.) darbo rinkoje papildomai remiami bedarbiai.

Nuo metų pradžios įregistruoti 9487 bedarbiai, 8 arba 0,1 proc. daugiau nei per 2017 m. tą patį laikotarpį.

### Kas antras darbo pasiūlymas - kvalifikuotiems darbininkams

Per mėnesį įregistruotos 2366 laisvos darbo vietos, tai 185 arba 7,3 proc. mažiau nei per balandžio mėnesį ir 206 arba 9,5 proc. daugiau nei per 2017 metų tą patį laikotarpį.

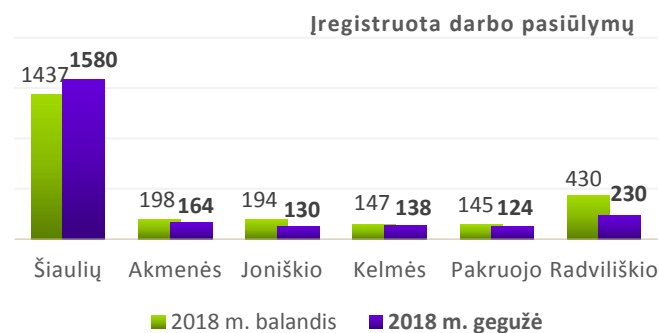
Darbo pasiūlymų skaičius didėjo tik: Šiaulių m. (13,1 proc.), mažėjo: Radviliškio r. (46,5 proc.), Joniškio r. (33 proc.), Akmenės r. (17,2 proc.), Pakruojo r. (14,5 proc.), Šiaulių r. (12,6 proc.), Kelmės r. (6,1 proc.).

55,1 proc. darbo pasiūlymų buvo įregistruota kvalifikuotiems darbininkams, 14,9 proc. –

specialistams ir 30 proc. – nekvalifikuotiems darbininkams.

Palankiausios galimybės įsidarbinti Šiaulių apskrityje buvo: tarptautinio krovinių vežimo transporto priemonės vairuotojams, plataus profilio statybininkams, pardavėjams, virėjams, traktorininkams, kelininkams, pardavimo vadybininkams, pastatų apšiltintojams, gipso kartono atitvarų montuotojams-apdailininkams, elektrinio krautuvo vairuotojams, automobilių šaltkalviams, staliams, vairuotojams ekspeditoriams, barmenams padavėjams, betonuotojams, siuvėjams, santechnikams, automatinės staklių linijos operatoriams, ekskavatoriaus mašinistams, lopšelio-darželio auklėtojams.

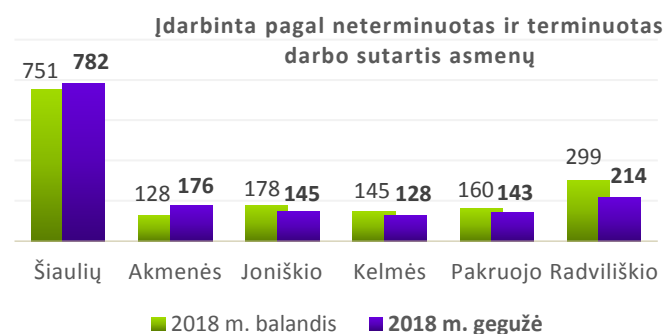
2056 (86,9 proc.) laisvos darbo vietos įregistruotos pastoviam darbui ir 310 – pagal terminuotą darbo sutartį.



Nuo metų pradžios įregistruoti 10275 nauji darbo pasiūlymai, 609 arba 6,3 proc. daugiau nei 2017 m.

### Įdarbinta ar pradėjo savarankišką veiklą pagal verslo liudijimą 2514 asmenų

Per mėnesį įdarbinti pagal neterminuotą ar terminuotą darbo sutartį 1558 asmenys, tai 73 mažiau nei per balandžio mėnesį ir 89 daugiau nei per 2017 metų tą patį laikotarpį.



Per gegužės mėnesį įdarbinimas didėjo: Akmenės r. (37,5 proc.), Šiaulių m. (10 proc.), mažėjo: Radviliškio r. (28,4 proc.), Joniškio r. (18,5 proc.), Kelmės r. (11,7 proc.), Šiaulių r. (10,8 proc.), Pakruojo r. (10,6 proc.).

1289 (81,2 proc.) asmenys įdarbinti pagal neterminuotas darbo sutartis, 299 – pagal terminuotas darbo sutartis.

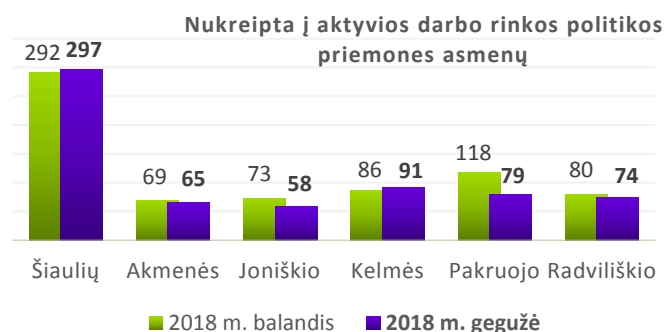
Nuo metų pradžios įdarbintas 6631 asmuo. Savarankišką veiklą, įgiję verslo liudijimus iki 6 mėnesių, per mėnesį pradėjo 926 asmenys, 24 mažiau nei per balandžio mėnesį ir 71 mažiau nei per 2017 m. tą patį laikotarpį.

Šiaulių m. savivaldybėje veiklą pagal verslo liudijimą pradėjo 412 asmenų, Šiaulių r. – 131, Akmenės r. savivaldybėje – 34, Joniškio r. – 72, Kelmės r. – 125, Pakruojo r. – 63 ir Radviliškio r. savivaldybėje – 89 asmenys.

### Dar 664 asmenys nukreipti į aktyvios darbo rinkos politikos priemones

Per mėnesį į aktyvios darbo rinkos politikos priemones nukreipti 664 asmenys, tai 54 mažiau nei per balandžio mėnesį ir 256 daugiau nei prieš metus tuo pačiu metu.

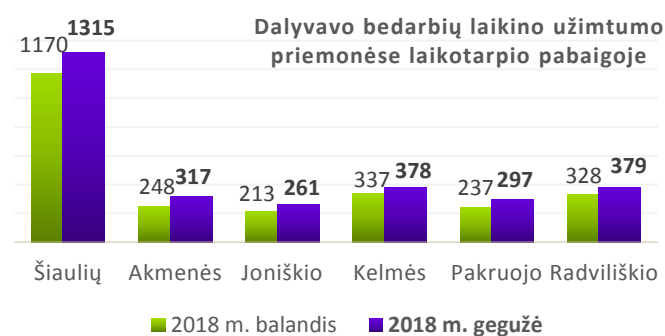
Nukreiptų į priemones skaičius didėjo: Kelmės r. (5,8 proc.), Šiaulių r. (2,6 proc.), Šiaulių m. (0,7 proc.), mažėjo: Pakruojo r. (33,1 proc.), Joniškio r. (20,5 proc.), Radviliškio r. (7,5 proc.), Akmenės. (5,8 proc.).



Aktyvios darbo rinkos politikos priemonės padeda asmenims, kuriems sunkiausia integruotis į darbo rinką. 43,4 proc. nukreiptų į priemones sudarė moterys, 95 proc. – darbo rinkoje papildomai remiami asmenys, 21,2 proc. – ilgalaikiai

bedarbiai, 17,5 proc. – jaunuoliai iki 24 metų amžiaus, 18,5 proc. – vyresni nei 55 metų amžiaus. Per mėnesį remiamo įdarbinimo priemonės pasiūlytos 192 asmenims, iš jų: 159 – įdarbinimas subsidijuojant, 33 galėjo įgyti darbo patirties dalyvaudami darbo įgūdžių įgijimo rėmimo priemonėje. Parama mokymuisi pasiūlyta 232 asmenims, iš jų: 213 nukreipta į profesinio mokymo priemonę, 8 pasinaudojo įdarbinimo pagal pameistrystės darbo sutartį, dar 9 asmenys pasinaudojo parama darbo vietoms steigti, 231 – parama judumui.

### Gegužės mėnesio pabaigoje laikino užimtumo priemonėse dalyvavo 2947 bedarbiai



Mėnesio pabaigoje laikino užimtumo priemonėse dalyvavo 809 jaunuoliai iki 29 metų amžiaus: 50 dirbo pagal terminuotas darbo sutartis, 639 dalyvavo aktyvios darbo rinkos politikos priemonėse, 62 vykdė savarankišką veiklą, įsigijęs verslo liudijimą.

### Bendradarbiavimas su darbdaviais

2018 m. birželio 1 d. Šiaulių teritorinė darbo birža nuolatinius bendradarbiavimo ryšius palaikė su 7605 darbdaviais. Aptarnaujama 74,2 proc. veikiančios darbo rinkos. Per gegužės mėn. pirmą kartą pradėta bendrauti su 52 naujais darbdaviais, iš jų su 40 naujomis aptarnaujamo r. įmonėmis. Per mėnesį pagal darbdavių prašymus, dėl užsieniečių įdarbinimo Lietuvos Respublikoje, išduoti 36 leidimai dirbti.

2018 m. gegužės mėn. gauti 4 pranešimai apie numatomą grupės darbuotojų atleidimą.

ŠIAULIŲ TERITORINĖ DARBO BIRŽA

Rodikliai		Skaiciai, mėn.		Pokyčiai			
				Lyginant su praeitu mėnesiu		Lyginant su praeitų metų atitinkamu laikotarpiu	
				2018-05	2018-04	sk.	%
<b>ĮREGISTRUOTA BEDARBIŲ</b>	Iš viso per mėnesį	<b>1668</b>	1587	81	5,1	-8	-0,5
	Nuo metų pradžios	<b>9487</b>	7819	...	...	8	0,1
	Mėnesio pabaigoje	<b>13161</b>	14361	-1200	-8,4	-88	-0,7
52,5%	moterų	<b>6904</b>	7362	-458	-6,2	85	1,2
47,5%	vyrų	<b>6257</b>	6999	-742	-10,6	-173	-2,7
	dalyvaujančių laikino užimtumo priemonėse	<b>2947</b>	2533	414	16,3	-407	-12,1
	<b>Bedarbiai, proc. DAG* mėnesio pabaigoje</b>	<b>8,0</b>	8,7	-0,7	...	-0,1	...
<b>LAISVOS DARBO VIETOS</b>	Įregistruota per mėnesį iš viso	<b>2366</b>	2551	-185	-7,3	206	9,5
	Iš jų neterminuotam darbui	<b>2056</b>	2183	-127	-5,8	179	9,5
	terminuotam darbui	<b>310</b>	368	-58	-15,8	27	9,5
<b>ĮDARBINIMAS</b>	Iš viso per mėnesį	<b>1588</b>	1661	-73	-4,4	89	5,9
	Iš viso nuo metų pradžios	<b>6631</b>	5043	...	...	-215	-3,1
	pagal neterminuotas sutartis	<b>1289</b>	1420	-131	-9,2	100	8,4
	pagal neterminuotas sutartis nuo metų pradžios	<b>5638</b>	4349	...	...	13	0,2
	pagal terminuotas sutartis	<b>299</b>	241	58	24,1	-11	-3,5
	pagal terminuotas sutartis nuo metų pradžios	<b>993</b>	694	...	...	-228	-18,7
<b>AKTYVIOS DARBO RINKOS POLITIKOS PRIEMONĖS</b>	Nusiųsta į priemones per mėnesį	<b>664</b>	718	-54	-7,5	257	63,1
<b>34,9%</b>	<b>Parama mokymuisi</b>	<b>232</b>	278	-46	-16,5	...	...
	- profesinis mokymas	<b>213</b>	259	-46	-17,8	74	53,2
	- įdarbinimas pagal pameistrystės darbo sutartį	<b>8</b>	1	7	700,0	...	...
	- stažuotė	<b>5</b>	4	1	25,0	...	...
	- neformalaus švietimo ir savišvietos būdu įgytų kompetencijų pripažinimas	<b>6</b>	14	-8	-57,1	...	...
<b>28,9%</b>	<b>Remiamasis įdarbinimas</b>	<b>192</b>	217	-25	-11,5	-26	-11,9
	- įdarbinimas subsidijuojant	<b>159</b>	192	-33	-17,2	56	54,4
	- darbo įgūdžių įgijimo rėmimas	<b>33</b>	25	8	32,0	-12	-26,7
<b>1,4%</b>	<b>Parama darbo vietoms steigti</b>	<b>9</b>	8	1	12,5	-26	-74,3
	- įdarbinimas į steigiamas subsidijuojamas darbo vietas	<b>4</b>	2	2	100,0	-2	-33,3
	- įdarbinimas į vietas įsteigtas pagal Vietinių užimtumo iniciatyvų projektus	<b>2</b>	4	-2	-50,0	-4	-66,7
	- savarankiško užimtumo rėmimas	<b>3</b>	2	1	50,0	-20	-87,0
<b>34,8%</b>	<b>Parama judumui</b>	<b>231</b>	215	16	7,4	231	0,0
	Nusiųsta į priemones nuo metų pradžios	<b>2516</b>	1852	...	...	431	20,7
	<b>Profesinė rehabilitacija</b>	<b>2</b>	3	-1	-33,3	-13	-86,7
	<b>Nukreipta į užimtumo didinimo programas</b>	<b>125</b>	75	...	...	...	...
	<b>Veikla pagal verslo liudijimą</b>	<b>926</b>	950	-24	-2,5	-71	-7,1
	<b>Išduota leidimų įdarbinti užsieniečius</b>	<b>36</b>	37	-1	-2,7	28	350,0