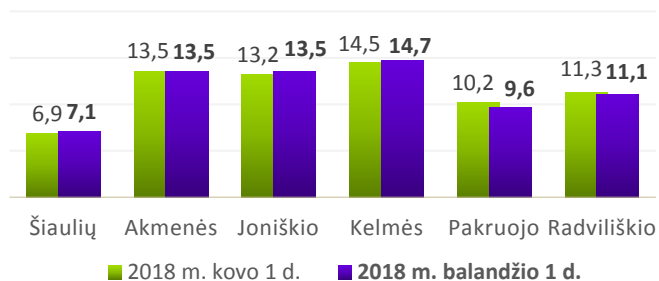




Registruotas nedarbas balandžio 1 d. sudarė 9,6 proc.

Balandžio 1 d. Šiaulių teritorinės darbo biržos aptarnaujamoje teritorijoje buvo registruoti 15828 bedarbiai (kovo 1 d. – 15658), tai sudarė 9,6 proc. visų darbingo amžiaus gyventojų. Bedarbių skaičius kovo mėnesį didėjo: Šiaulių m., Šiaulių r., Joniškio r. ir Kelmės r. savivaldybėse, mažėjo: Pakruojo r. ir Radviliškio r. savivaldybėse. Registruotas nedarbas per mėnesį padidėjo 0,1 proc. punkto. Moterų nedarbas išliko 9,4 proc., vyrų registruotas nedarbas padidėjo 0,2 proc. punkto ir sudarė 9,8 proc. Jaunimo iki 29 m. amžiaus nedarbas padidėjo 0,1 proc. punkto ir sudarė 4,6 proc.

Nedarbas savivaldybėse



Mažiausia darbingo amžiaus gyventojų buvo registruota bedarbiais Šiaulių m. (6,4 proc.) ir Šiaulių r. (9 proc.) savivaldybėse, daugiausia darbingo amžiaus gyventojų registruota bedarbiais Kelmės r. (14,7 proc.) savivaldybėje.

Faktai ir skaičiai

	2018 kovas	2018 vasaris
Įregistruota bedarbių	1862	1777
iš jų: moterų	791	731
vyrų	1071	1046
jaunimo iki 29 m.	567	564
Įregistruota laisvų darbo vietų	2173	1363
iš jų, neterminuotam darbui	1790	1255
Įdarbinta asmenų	1258	947
iš jų, pagal neterminuotas darbo sutartis	1086	807
Nusiųsta į aktyvios darbo rinkos politikos priemones	553	402
Balandžio 1 d. Kovo 1 d.		
Įregistruota bedarbių	15828	15658
iš jų: moterų	7727	7732
vyrų	8101	7926
jaunimo iki 29 m.	2171	2161
dalyvaujančių laikino užimtumo priemonėse	1860	1127
ilgalaikių bedarbių	4738	4612
Bedarbių santykis su darbingo amžiaus gyventojais		
bendras	9,6	9,5
moterų	9,4	9,4
vyrų	9,8	9,6
jaunimo iki 29 m.	4,6	4,5

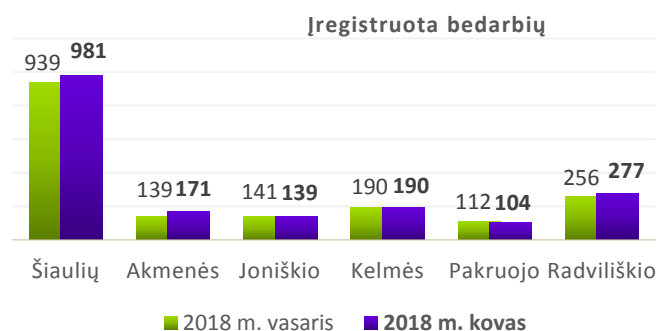
Balandžio 1 d. įregistruotų bedarbių tarpe moterys sudarė 48,8 proc., kaimo gyventojai – 46,1 proc., jaunimas iki 24 metų – 6,8 proc., jaunimas iki 29 metų – 13,7 proc., vyresni nei 55 metų amžiaus – 28 proc., ilgalaikiai bedarbiai – 29,9 proc.

Bedarbių struktūroje didėjo vyrų, miesto gyventojų ir ilgalaikių bedarbių dalis, mažėjo moterų, kaimo

gyventojų, nepakito vyresnių nei 50 m. amžiaus bedarbių dalis.

Per kovo mėnesį bedarbio statusas suteiktas 1996 asmenims

Per mėnesį įregistruoti 1996 darbo neturintys asmenys, iš jų: bedarbio statusas suteiktas 1862, tai 85 arba 4,8 proc. daugiau nei per vasario mėnesį. Bedarbių registracija didėjo: Akmenės r. (23 proc.), Šiaulių r. (14,9 proc.), Radviliškio r. (8,2 proc.), nepakito Kelmės r., sumažėjo: Pakruojo r. (7,1 proc.) ir Joniškio r. (1,4 proc.).



Per mėnesį įregistruota: 791 (42,5 proc.) moteris, 709 (38,1 proc.) ne kvalifikuoti bedarbiai, 567 (30,5 proc.) jaunuoliai iki 29 metų amžiaus, 501 (26,9 proc.) vyresnis nei 50 metų amžiaus, 422 (22,7 proc.) niekur nedirbę, 658 (35,3 proc.) kaimo gyventojai, 1084 (58,2 proc.) darbo rinkoje papildomai remiami bedarbiai.

Nuo metų pradžios įregistruota 6232 bedarbiai, tiek pat kaip ir 2017 m.

Daugiau nei pusė darbo pasiūlymų - kvalifikuotiems darbininkams

Per mėnesį įregistruotos 2173 laisvos darbo vietos, tai 810 arba 59,4 proc. daugiau nei per vasario mėnesį ir 70 arba 3,3 proc. daugiau nei per 2017 metų tą patį laikotarpį.

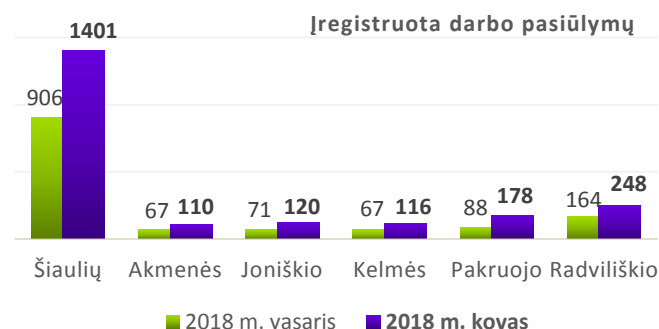
Darbo pasiūlymų skaičius didėjo visose savivaldybėse: Šiaulių r. (118,5 proc.), Pakruojo r. (102,3 proc.), Kelmės r. (73,1 proc.), Joniškio r. (69 proc.), Akmenės r. (64,2 proc.), Radviliškio r. (51,2 proc.), Šiaulių m. (48,4 proc.).

52,3 proc. darbo pasiūlymų buvo įregistruota kvalifikuotiems darbininkams, 16,9 proc. –

specialistams ir 30,8 proc. – ne kvalifikuotiems darbininkams.

Palankiausios galimybės įsidarbinti Šiaulių apskrityje buvo: plataus profilio statybininkams, tarptautinio krovinių vežimo transporto priemonės vairuotojams, traktorininkams, pardavimo vadybininkams, grindinio klojėjams, apdailininkams, virėjams, administratoriams, automobilių šaltkalviams, ekskavatoriaus mašinistams, padavėjams, vairuotojams, ekspeditoriams, apskaitininkams, siuvėjams, medkirčiams, plytų mūriniams, sunkiasvorio sunkvežimio vairuotojams, sunkvežimio vairuotojams, automobilio vairuotojams, buhalteriams, apsaugos darbuotojams.

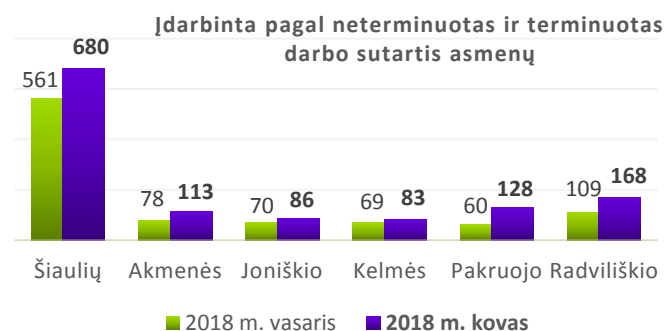
1790 (82,4 proc.) laisvos darbo vietos įregistruotos pastoviam darbui ir 383 – pagal terminuotas darbo sutartis.



Nuo metų pradžios įregistruoti 5358 nauji darbo pasiūlymai, 84 arba 1,5 proc. mažiau nei 2017 m.

Įdarbinti ar pradėjo savarankišką veiklą pagal verslo liudijimą 2017 asmenų

Per mėnesį įdarbinti pagal neterminuotas ar terminuotas darbo sutartis 1258 asmenys, tai 311 daugiau nei per vasario mėnesį ir 332 mažiau nei per 2017 metų tą patį laikotarpį.



Trečią šių metų mėnesį įdarbinimas didėjo visose savivaldybėse: Pakruojo r. (113,3 proc.), Radviliškio r. (54,1 proc.), Akmenės r. (44,9 proc.), Šiaulių m. (25,9 proc.), Joniškio r. (22,9 proc.), Kelmės r. (20,3 proc.), Šiaulių r. (8,6 proc.). 1086 (86,3 proc.) asmenys įdarbinti pagal neterminuotas darbo sutartis, 172 – pagal terminuotas darbo sutartis.

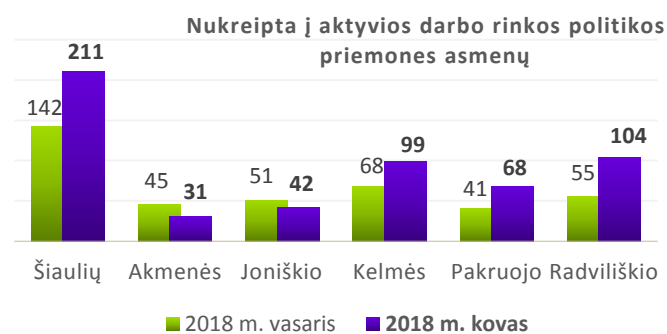
Nuo metų pradžios įdarbinti 3382 asmenys. Savarankišką veiklą, įgiję verslo liudijimus iki 6 mėnesių, per mėnesį pradėjo 759 asmenys, 153 daugiau nei per vasario mėnesį ir 114 mažiau nei per 2017 m. tą patį laikotarpį.

Šiaulių m. savivaldybėje veiklą pagal verslo liudijimą pradėjo 383 asmenys, Šiaulių r. – 96, Akmenės r. savivaldybėje – 29, Joniškio r. – 53, Kelmės r. – 84, Pakruojo r. – 45 ir Radviliškio r. savivaldybėje – 69 asmenys.

Dar 555 asmenys nukreipti į aktyvios darbo rinkos politikos priemones

Per mėnesį į aktyvios darbo rinkos politikos priemones nukreipti 555 asmenys, tai 153 daugiau nei per vasario mėnesį ir 3 daugiau nei prieš metus tuo pačiu metu.

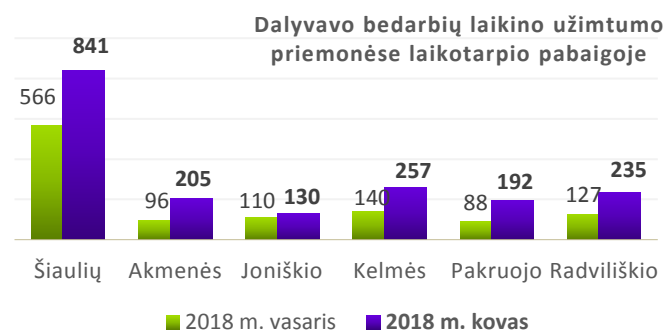
Nukreiptų į priemones skaičius didėjo: Radviliškio r. (89,1 proc.), Pakruojo r. (65,9 proc.), Šiaulių r. (61,4 proc.), Kelmės r. (45,6 proc.), Šiaulių m. (42,9 proc.), mažėjo: Akmenės r. (31,1 proc.), Joniškio r. (17,6 proc.).



Aktyvios darbo rinkos politikos priemonės padeda asmenims, kuriems sunkiausia integruotis į darbo rinką. 51,5 proc. nukreiptų į priemones sudarė moterys, 90,6 proc. – darbo rinkoje papildomai remiami asmenys, 25 proc. – ilgalaikiai bedarbiai,

22,9 proc. – jaunuoliai iki 24 metų amžiaus, 41,1 proc. – vyresni nei 55 metų amžiaus. Per mėnesį remiamo įdarbinimo priemonės pasiūlytos 179 asmenims, iš jų: 151 – įdarbinimas subsidijuojant, 28 galėjo įgyti darbo patirties dalyvaudami darbo įgūdžių įgijimo rėmimo priemonėje. Parama mokymuisi pasiūlyta 281 asmeniui, iš jų: 280 nukreipta į profesinio mokymo priemonę, 1 pasinaudojo įdarbinimo pagal pameistrystės darbo sutartį, dar 13 asmenų pasinaudojo parama darbo vietoms steigti, 82 – parama judumui.

Kovo mėnesio pabaigoje laikino užimtumo priemonėse dalyvavo 1860 bedarbių



Mėnesio pabaigoje laikino užimtumo priemonėse dalyvavo 717 jaunuolių iki 29 metų amžiaus: 43 dirbo pagal terminuotas darbo sutartis, 643 dalyvavo aktyvios darbo rinkos politikos priemonėse, 31 vykdė savarankišką veiklą, įsigijęs verslo liudijimą.

Bendradarbiavimas su darbdaviais

2018 m. balandžio 1 d. Šiaulių teritorinė darbo birža nuolatinius bendradarbiavimo ryšius palaikė su 7726 darbdaviais. Aptarnaujama 74,4 proc. veikiančios darbo rinkos. Per kovo mėn. pirmą kartą pradėta bendrauti su 57 naujais darbdaviais, iš jų su 39 naujomis aptarnaujamo r. įmonėmis.

Per mėnesį pagal darbdavių prašymus, dėl užsieniečių įdarbinimo Lietuvos Respublikoje, išduota 17 leidimų dirbti.

2018 m. kovo mėn. negauta pranešimų apie numatomą grupės darbuotojų atleidimą.

ŠIAULIŲ TERITORINĖ DARBO BIRŽA

Rodikliai		Skaičiais, mėn.		Pokyčiai			
				Lyginant su praeitu mėnesiu		Lyginant su praeitų metų atitinkamu laikotarpiu	
				2018-03	2018-02	sk.	%
ĮREGISTRUOTA BEDARBIŲ	Iš viso per mėnesį	1862	1777	85	4,8	13	0,7
	Nuo metų pradžios	6232	4370	0	0,0
	Mėnesio pabaigoje	15828	15658	170	1,1	522	3,4
48,8%	moterų	7727	7732	-5	-0,1	127	1,7
51,2%	vyrų	8101	7926	175	2,2	395	5,1
	dalyvaujančių laikino užimtumo priemonėse	1860	1127	733	65,0	-733	-28,3
Bedarbiai, proc. DAG* mėnesio pabaigoje		9,6	9,5	0,1	...	0,5	...
LAISVOS DARBO VIETOS	Įregistruota per mėnesį iš viso	2173	1363	810	59,4	70	3,3
	Iš jų neterminuotam darbui	1790	1255	535	42,6	-68	-3,7
	terminuotam darbui	383	108	275	254,6	138	56,3
ĮDARBINIMAS	Iš viso per mėnesį	1258	947	311	32,8	-332	-20,9
	Iš viso nuo metų pradžios	3382	2124	-335	-9,0
	pagal neterminuotas sutartis	1086	807	279	34,6	-257	-19,1
	pagal neterminuotas sutartis nuo metų pradžios	2929	1843	-158	-5,1
	pagal terminuotas sutartis	172	140	32	22,9	-75	-30,4
	pagal terminuotas sutartis nuo metų pradžios	453	281	-177	-28,1
AKTYVIOS DARBO RINKOS POLITIKOS PRIEMONĖS	Nusiųsta į priemones per mėnesį	555	402	153	38,1	3	0,5
50,6%	Parama mokymuisi	281	258	23	8,9
	- profesinis mokymas	280	256	24	9,4	79	39,3
	- įdarbinimas pagal pameistrystės darbo sutartį	1	0	1	0,0
	- stažuotė	0	2	-2	-100,0
	- neformalaus švietimo ir savišvietos būdu įgytų kompetencijų pripažinimas	0	0	0	0,0
32,3%	Remiamasis įdarbinimas	179	121	58	47,9	-108	-37,6
	- įdarbinimas subsidijuojant	151	104	47	45,2	2	1,3
	- darbo įgūdžių įgijimo rėmimas	28	17	11	64,7	-21	-42,9
2,3%	Parama darbo vietoms steigti	13	13	0	0,0	-40	-75,5
	- įdarbinimas į steigiamas subsidijuojamas darbo vietas	2	4	-2	-50,0	-1	-33,3
	- įdarbinimas į vietas įsteigtas pagal Vietinių užimtumo iniciatyvų projektus	10	7	3	42,9	5	100,0
	- savarankiško užimtumo rėmimas	1	2	-1	-50,0	-44	-97,8
14,8%	Parama judumui	82	10	72	720,0	82	0,0
	Nusiųsta į priemones nuo metų pradžios	1134	579	128	12,7
Profesinė rehabilitacija		6	2	4	200,0	-5	-45,5
Nukreipta į užimtumo didinimo programas		36	114
Veikla pagal verslo liudijimą		759	606	153	25,2	-114	-13,1
Išduota leidimų įdarbinti užsieniečius		17	24	-7	-29,2	6	54,5