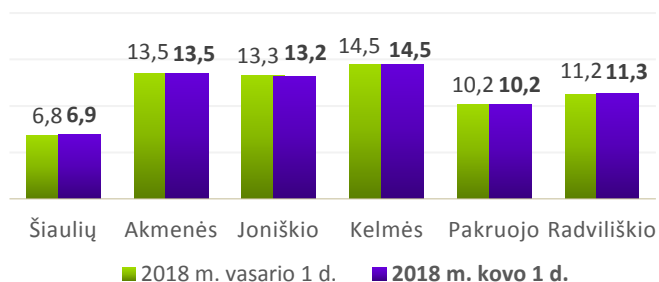




Registruotas nedarbas kovo 1 d. sudarė 9,5 proc.

Kovo 1 d. Šiaulių teritorinės darbo biržos aptarnaujamoje teritorijoje buvo įregistruoti 15658 bedarbiai (vasario 1 d. – 15585), tai sudarė 9,5 proc. visų darbingo amžiaus gyventojų. Bedarbių skaičius vasario mėnesį didėjo Šiaulių m., Radviliškio r. ir Pakruojo r. savivaldybėse. Registruotas nedarbas per mėnesį padidėjo 0,1 proc. punkto. Moterų nedarbas išliko 9,4 proc., vyrų registruotas nedarbas padidėjo 0,1 proc. punkto ir sudarė 9,6 proc. Jaunimo iki 29 m. amžiaus nedarbas sumažėjo 0,1 proc. punkto ir sudarė 4,5 proc.

Nedarbas savivaldybėse



Mažiausia darbingo amžiaus gyventojų buvo registruota bedarbiais Šiaulių m. (6,1 proc.) ir Šiaulių r. (8,8 proc.) savivaldybėse, daugiausia darbingo amžiaus gyventojų registruota bedarbiais Kelmės r. (14,5 proc.) ir Akmenės r. (13,5 proc.) savivaldybėse.

Faktai ir skaičiai

| | 2018 vasaris | 2018 sausis |
|------------------------------------------------------|------------------|---------------------|
| Įregistruota bedarbių | 1777 | 2593 |
| iš jų: moterų | 731 | 1077 |
| vyrų | 1046 | 1516 |
| jaunimo iki 29 m. | 564 | 728 |
| Įregistruota laisvų darbo vietų | 1363 | 1822 |
| iš jų, neterminuotam darbui | 1255 | 1699 |
| Įdarbinta asmenų | 947 | 1177 |
| iš jų, pagal neterminuotas darbo sutartis | 807 | 1036 |
| Nusiųsta į aktyvios darbo rinkos politikos priemones | 402 | 177 |
| | Kovo 1 d. | Vasario 1 d. |
| Įregistruota bedarbių | 15658 | 15585 |
| iš jų: moterų | 7732 | 7739 |
| vyrų | 7926 | 7846 |
| jaunimo iki 29 m. | 2161 | 2176 |
| dalyvaujančių laikino užimtumo priemonėse | 1127 | 1902 |
| ilgalaikių bedarbių | 4612 | 4499 |
| Bedarbių santykis su darbingo amžiaus gyventojais | | |
| bendras | 9,5 | 9,4 |
| moterų | 9,4 | 9,4 |
| vyrų | 9,6 | 9,5 |
| jaunimo iki 29 m. | 4,5 | 4,6 |

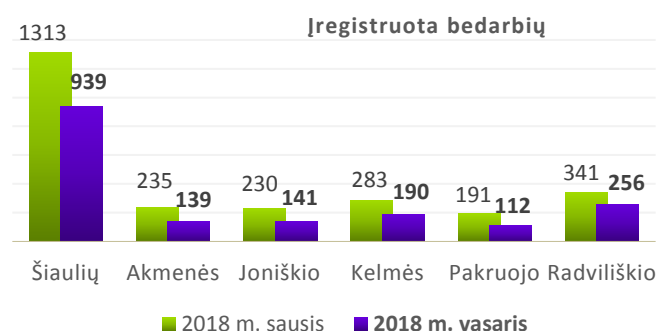
Kovo 1 d. įregistruotų bedarbių tarpe moterų sudarė 49,4 proc., kaimo gyventojai – 46,8 proc., jaunimas iki 24 metų – 7,1 proc., jaunimas iki 29 metų – 13,8 proc., vyresni nei 55 metų amžiaus – 28 proc., ilgalaikiai bedarbiai – 29,5 proc.

Bedarbių struktūroje didėjo vyrų, ilgalaikių bedarbių ir vyresnių nei 55 m. amžiaus bedarbių

dalis, mažėjo moterų ir vidutinio amžiaus bedarbių dalis, nepakito jaunimo ir kaimo gyventojų dalis.

Per vasario mėnesį bedarbio statusas suteiktas 1777 asmenims

Per mėnesį įregistruoti 1907 darbo neturintys asmenys, iš jų: bedarbio statusas suteiktas 1777, tai 816 arba 31,5 proc. mažiau nei per sausio mėnesį. Bedarbių registracija mažėjo visose savivaldybėse: Pakruojo r. (41,4 proc.), Akmenės r. (40,9 proc.), Joniškio r. (38,7 proc.), Šiaulių r. (38,7 proc.), Kelmės r. (32,9 proc.), Radviliškio r. (24,9 proc.), Šiaulių m. (24,1 proc.).



Per mėnesį įregistruota: 731 (41,1 proc.) moteris, 659 (37,1 proc.) nekvalifikuoti bedarbiai, 564 (31,7 proc.) jaunuoliai iki 29 metų amžiaus, 505 (28,4 proc.) vyresni nei 50 metų amžiaus, 422 (23,7 proc.) niekur nedirbę, 612 (34,4 proc.) kaimo gyventojų, 1198 (67,4 proc.) darbo rinkoje papildomai remiami bedarbiai.

Nuo metų pradžios įregistruota 4370 bedarbių.

Daugiau nei pusė darbo pasiūlymų - kvalifikuotiems darbininkams

Per mėnesį įregistruotos 1363 laisvos darbo vietos, tai 459 arba 25,2 proc. mažiau nei per sausio mėnesį ir 116 arba 7,8 proc. mažiau nei per 2017 metų tą patį laikotarpį.

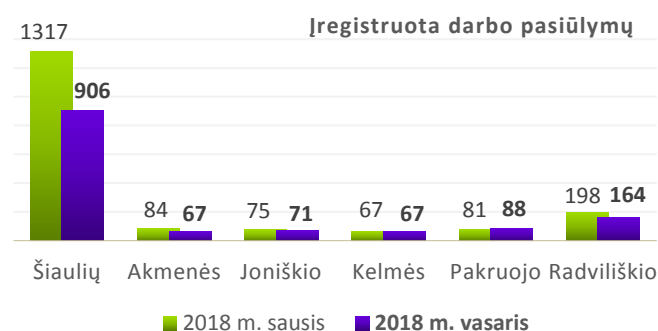
Darbo pasiūlymų skaičius didėjo tik Pakruojo r. (8,6 proc.) savivaldybėje, mažėjo: Šiaulių m. (32,4 proc.), Akmenės r. (20,2 proc.), Radviliškio r. (17,2 proc.), Šiaulių r. (15,6 proc.), Joniškio r. (5,3 proc.), nepakito Kelmės r.

54,5 proc. darbo pasiūlymų buvo įregistruota kvalifikuotiems darbininkams, 21,2 proc. –

specialistams ir 24,3 proc. – nekvalifikuotiems darbininkams.

Palankiausios galimybės įsidarbinti Šiaulių apskrityje buvo: tarptautinio krovinių vežimo transporto priemonės vairuotojams, pardavėjams, pardavimo vadybininkams, traktorininkams, virėjams, plataus profilio staklininkams, pastatų apšiltintojams, automobilių šaltkalviams, siuvėjams, administratoriams, apdailininkams, apskaitininkams, suvirintojams, vairuotojams ekspeditoriams, buhalteriams, plataus profilio statybininkams, barmenams padavėjams, staliams, elektrikams, medkirčiams, sunkvežimio vairuotojams.

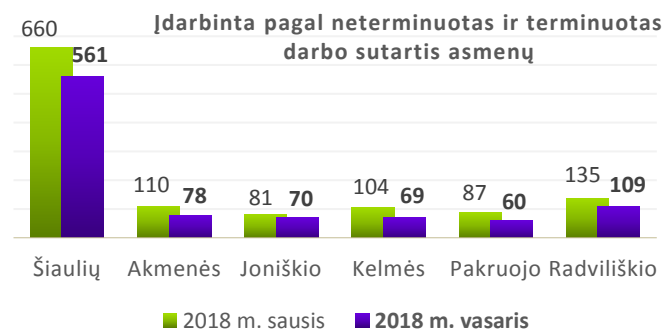
1255 (92,1 proc.) laisvos darbo vietos įregistruotos pastoviam darbui ir 108 – pagal terminuotas darbo sutartis.



Nuo metų pradžios įregistruoti 3185 nauji darbo pasiūlymai.

Įdarbinti ar pradėjo savarankišką veiklą pagal verslo liudijimą 1553 asmenys

Per mėnesį įdarbinti pagal neterminuotas ar terminuotas darbo sutartis 947 asmenys, tai 230 mažiau nei per sausio mėnesį ir 135 mažiau nei per 2017 metų tą patį laikotarpį.



Antrą šių metų mėnesį įdarbinimas mažėjo visose savivaldybėse: Kelmės r. (33,7 proc.), Pakruojo r. (31 proc.), Akmenės r. (29,1 proc.), Radviliškio r. (19,3 proc.), Šiaulių m. (18,5 proc.), Joniškio r. (13,6 proc.), Šiaulių r. (3,8 proc.).

807 (85,2 proc.) asmenys įdarbinti pagal neterminuotas darbo sutartis, 140 – pagal terminuotas darbo sutartis.

Nuo metų pradžios įdarbinti 2124 asmenys.

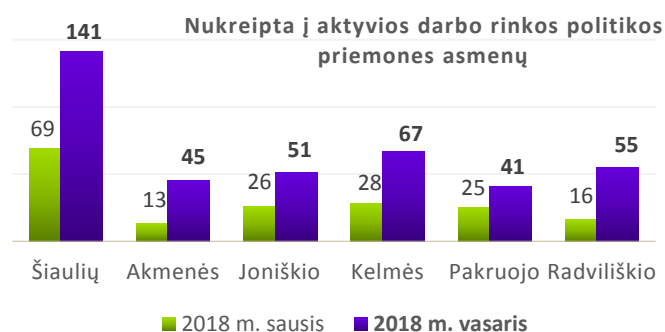
Savarankišką veiklą, įgiję verslo liudijimus iki 6 mėnesių, per mėnesį pradėjo 606 asmenys, 419 mažiau nei per sausio mėnesį ir 29 daugiau nei per 2017 m. tą patį laikotarpį.

Šiaulių m. savivaldybėje veiklą pagal verslo liudijimą pradėjo 280 asmenų, Šiaulių r. – 74, Akmenės r. savivaldybėje – 19, Joniškio r. – 44, Kelmės r. – 84, Pakruojo r. – 45 ir Radviliškio r. savivaldybėje – 60 asmenų.

Dar 402 asmenys nukreipti į aktyvios darbo rinkos politikos priemones

Per mėnesį į aktyvios darbo rinkos politikos priemones nukreipti 402 asmenys, tai 225 daugiau nei per sausio mėnesį ir 70 daugiau nei prieš metus tuo pačiu metu.

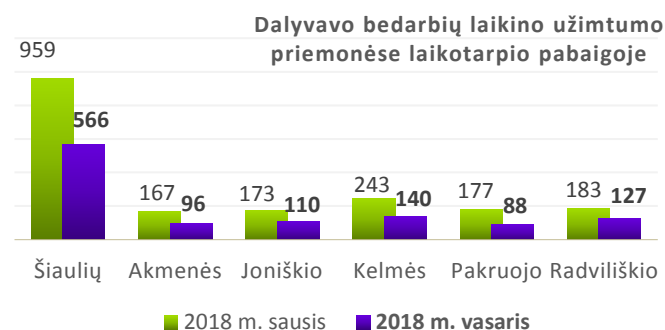
Nukreiptų į priemones skaičius didėjo visose savivaldybėse: Akmenės r. (246,2 proc.), Radviliškio r. (243,8 proc.), Šiaulių r. (175 proc.), Kelmės r. (139,3 proc.), Joniškio r. (96,2 proc.), Šiaulių m. (83 proc.), Pakruojo r. (64 proc.).



Aktyvios darbo rinkos politikos priemonės padeda asmenims, kuriems sunkiausia integruotis į darbo rinką. 48 proc. nukreiptų į priemones sudarė moterys, 96,8 proc. – darbo rinkoje papildomai remiami asmenys, 29,1 proc. – ilgalaikiai

bedarbiai, 24,1 proc. – jaunuoliai iki 24 metų amžiaus, 19,9 proc. – vyresni nei 55 metų amžiaus. Per mėnesį remiamo įdarbinimo priemonės pasiūlytos 121 asmeniui, iš jų: 104 – įdarbinimas subsidijuojant, 17 galėjo įgyti darbo patirties dalyvaudami darbo įgūdžių įgijimo rėmimo priemonėje. Parama mokymuisi pasiūlyta 258 asmenims, iš jų: 256 nukreipti į profesinio mokymo priemonę, 2 pasinaudojo stažuote. Per mėnesį dar 13 asmenų pasinaudojo parama darbo vietoms steigti, 10 – parama judumui.

Vasario mėnesio pabaigoje laikino užimtumo priemonėse dalyvavo 1127 bedarbiai



Mėnesio pabaigoje laikino užimtumo priemonėse dalyvavo 768 jaunuoliai iki 29 metų amžiaus: 40 dirbo pagal terminuotas darbo sutartis, 655 dalyvavo aktyvios darbo rinkos politikos priemonėse, 73 vykdė savarankišką veiklą, įsigiję verslo liudijimus.

Bendradarbiavimas su darbdaviais

2018 m. vasario 1 d. Šiaulių teritorinė darbo birža nuolatinius bendradarbiavimo ryšius palaikė su 8068 darbdaviais. Aptarnaujama 72,4 proc. veikiančios darbo rinkos. Per sausio mėn. pirmą kartą pradėta bendrauti su 40 naujų darbdavių, iš jų su 23 naujomis aptarnaujamo r. įmonėmis.

Per mėnesį pagal darbdavių prašymus, dėl užsieniečių įdarbinimo Lietuvos Respublikoje, išduoti 22 leidimai dirbti ir 5 sprendimai dėl darbo atitikties LR darbo rinkos poreikiams.

2018 m. sausio mėn. negauta pranešimų apie numatomą grupės darbuotojų atleidimą.

ŠIAULIŲ TERITORINĖ DARBO BIRŽA

| Rodikliai | | Skaiciais, mėn. | | Pokyčiai | | | |
|--------------------------------------------------|-------------------------------------------------------------------------------|-----------------|---------|-----------------------------|-------|-------------------------------------------------|--------|
| | | | | Lyginant su praeitu mėnesiu | | Lyginant su praeitų metų atitinkamu laikotarpiu | |
| | | | | sk. | % | sk. | % |
| | | 2018-02 | 2018-01 | | | | |
| ĮREGISTRUOTA BEDARBIŲ | Iš viso per mėnesį | 1777 | 2593 | -816 | -31,5 | -195 | -9,9 |
| | Nuo metų pradžios | 4370 | 2593 | ... | ... | -13 | -0,3 |
| | Mėnesio pabaigoje | 15658 | 15585 | 73 | 0,5 | -611 | -3,8 |
| 49,4% | moterų | 7732 | 7739 | -7 | -0,1 | -221 | -2,8 |
| 50,6% | vyrų | 7926 | 7846 | 80 | 1,0 | -390 | -4,7 |
| | dalyvaujančių laikino užimtumo priemonėse | 1127 | 1902 | -775 | -40,7 | -1022 | -47,6 |
| Bedarbiai, proc. DAG* mėnesio pabaigoje | | 9,5 | 9,4 | 0,0 | ... | -0,1 | ... |
| LAISVOS DARBO VIETOS | Įregistruota per mėnesį iš viso | 1363 | 1822 | -459 | -25,2 | -116 | -7,8 |
| | Iš jų neterminuotam darbui | 1255 | 1699 | -444 | -26,1 | -54 | -4,1 |
| | terminuotam darbui | 108 | 123 | -15 | -12,2 | -62 | -36,5 |
| ĮDARBINIMAS | Iš viso per mėnesį | 947 | 1177 | -230 | -19,5 | -135 | -12,5 |
| | Iš viso nuo metų pradžios | 2124 | 1177 | ... | ... | -3 | -0,1 |
| | pagal neterminuotas sutartis | 807 | 1036 | -229 | -22,1 | -111 | -12,1 |
| | pagal neterminuotas sutartis nuo metų pradžios | 1843 | 1036 | ... | ... | 99 | 5,7 |
| | pagal terminuotas sutartis | 140 | 141 | -1 | -0,7 | -24 | -14,6 |
| | pagal terminuotas sutartis nuo metų pradžios | 281 | 141 | ... | ... | -102 | -26,6 |
| AKTYVIOS DARBO RINKOS POLITIKOS PRIEMONĖS | Nusiųsta į priemones per mėnesį | 402 | 177 | 225 | 127,1 | 70 | 21,1 |
| 64,2% | Parama mokymuisi | 258 | 112 | 146 | 130,4 | ... | ... |
| | - profesinis mokymas | 256 | 108 | 148 | 137,0 | 108 | 73,0 |
| | - įdarbinimas pagal pameistrystės darbo sutartį | 0 | 0 | 0 | 0,0 | ... | ... |
| | - stažuotė | 2 | 4 | -2 | -50,0 | ... | ... |
| | - neformalaus švietimo ir savišvietos būdu įgytų kompetencijų pripažinimas | 0 | 0 | 0 | 0,0 | ... | ... |
| 30,1% | Remiamasis įdarbinimas | 121 | 52 | 69 | 132,7 | -23 | -16,0 |
| | - įdarbinimas subsidijuojant | 104 | 42 | 62 | 147,6 | 15 | 16,9 |
| | - darbo įgūdžių įgijimo rėmimas | 17 | 10 | 7 | 70,0 | -2 | -10,5 |
| 3,2% | Parama darbo vietoms steigti | 13 | 10 | 3 | 30,0 | -16 | -55,2 |
| | - įdarbinimas į steigiamas subsidijuojamas darbo vietas | 4 | 1 | 3 | 300,0 | 2 | 100,0 |
| | - įdarbinimas į vietas įsteigtas pagal Vietinių užimtumo iniciatyvų projektus | 7 | 7 | 0 | 0,0 | 2 | 40,0 |
| | - savarankiško užimtumo rėmimas | 2 | 2 | 0 | 0,0 | -20 | -90,9 |
| 2,5% | Parama judumui | 10 | 3 | 7 | 233,3 | 10 | 0,0 |
| | Nusiųsta į priemones nuo metų pradžios | 579 | 177 | ... | ... | 125 | 27,5 |
| Profesinė rehabilitacija | | 2 | 1 | 1 | 100,0 | -9 | -81,8 |
| Nukreipta į užimtumo didinimo programas | | 114 | 2 | ... | ... | ... | ... |
| Veikla pagal verslo liudijimą | | 606 | 1025 | -419 | -40,9 | 29 | 5,0 |
| Išduota leidimų įdarbinti užsieniečius | | 24 | 22 | 2 | 9,1 | 23 | 2300,0 |