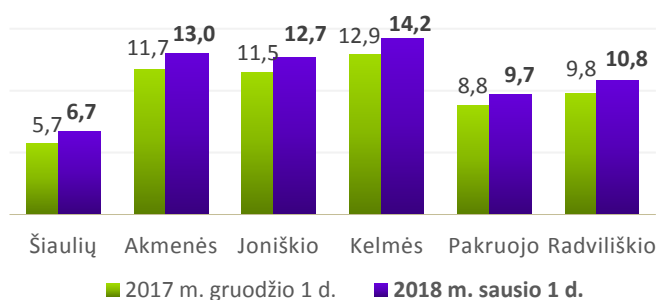




Registruotas nedarbas sausio 1 d. sudarė 9,2 proc.

Sausio 1 d. Šiaulių teritorinės darbo biržos aptarnaujamoje teritorijoje buvo įregistruoti 15154 bedarbiai (gruodžio 1 d. – 13363), tai sudarė 9,2 proc. visų darbingo amžiaus gyventojų. Bedarbių skaičius gruodžio mėnesį didėjo visose savivaldybėse. Registruotas nedarbas per mėnesį padidėjo 1,1 proc. punkto. Moterų nedarbas padidėjo 0,8 proc. punkto ir sudarė 9,2 proc., vyrų registruotas nedarbas padidėjo 1,3 proc. punkto ir sudarė 9,1 proc. Jaunimo iki 29 m. amžiaus nedarbas sudarė 4,1 proc.

Nedarbas savivaldybėse



Mažiausia darbingo amžiaus gyventojų buvo registruota bedarbiais Šiaulių m. (6 proc.) ir Šiaulių r. (8,5 proc.) savivaldybėse, daugiausia darbingo amžiaus gyventojų registruota bedarbiais Kelmės r. (14,2 proc.) ir Akmenės r. (13 proc.) savivaldybėse.

Faktai ir skaičiai

	2017 lapkritis	2017 lapkritis
Įregistruota bedarbių	1864	2173
iš jų: moterų	676	909
vyrų	1188	1264
jaunimo iki 29 m.	503	621
Įregistruota laisvų darbo vietų	926	1463
iš jų, neterminuotam darbui	768	1266
Įdarbinta asmenų	968	1083
iš jų, pagal neterminuotas darbo sutartis	828	910
Nusiųsta į aktyvios darbo rinkos politikos priemones	353	337
	Sausio 1 d.	Gruodžio 1 d.
Įregistruota bedarbių	15154	13363
iš jų: moterų	7600	6957
vyrų	7554	6406
jaunimo iki 29 m.	1965	1845
dalyvaujančių laikino užimtumo priemonėse	1497	2774
ilgalaikių bedarbių	4390	4022
Bedarbių santykis su darbingo amžiaus gyventojais		
bendras	9,2	8,1
moterų	9,2	8,4
vyrų	9,1	7,8
jaunimo iki 29 m.	4,1	3,9

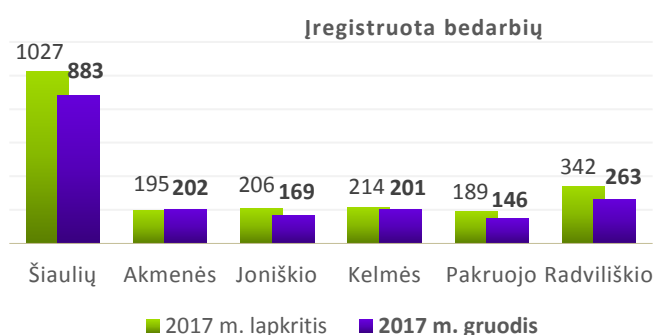
Sausio 1 d. įregistruotų bedarbių tarpe moterų sudarė 50,2 proc., kaimo gyventojai – 46 proc., jaunimas iki 24 metų – 6,5 proc., jaunimas iki 29 metų – 13 proc., vyresni nei 55 metų amžiaus – 27,3 proc., ilgalaikiai bedarbiai – 29 proc.

Bedarbių struktūroje didėjo vyrų, miesto gyventojų ir vyresnių nei 50 m. amžiaus bedarbių dalis,

mažėjo moterų, kaimo gyventojų, jaunimo iki 29 m. amžiaus ir ilgalaikių bedarbių dalis.

Per gruodžio mėnesį bedarbio statusas suteiktas 1864 asmenims

Per mėnesį įregistruoti 1978 darbo neturintys asmenys, iš jų: bedarbio statusas suteiktas 1864, tai 309 arba 14,2 proc. mažiau nei per lapkričio mėnesį. Bedarbių registracija mažėjo: Radviliškio r. (23,1 proc.), Pakruojo r. (22,8 proc.), Joniškio r. (18 proc.), Šiaulių m. (17,1 proc.), Šiaulių r. (7,2 proc.), Kelmės r. (6,1 proc.) savivaldybėse, didėjo tik Akmenės r. (3,6 proc.) savivaldybėje.



Per mėnesį įregistruota: 676 (36,3 proc.) moterys, 697 (37,4 proc.) nekvalifikuoti bedarbiai, 503 (27 proc.) jaunuoliai iki 29 metų amžiaus, 318 (17,1 proc.) vyresnių nei 55 metų amžiaus, 375 (20,1 proc.) niekur nedirbę, 742 (39,8 proc.) kaimo gyventojai, 1189 (63,8 proc.) darbo rinkoje papildomai remiami bedarbiai.

Nuo metų pradžios įregistruoti 23082 bedarbiai.

Du iš trijų darbo pasiūlymų - kvalifikuotiems darbininkams

Per mėnesį įregistruotos 926 laisvos darbo vietos, tai 537 arba 36,7 proc. mažiau nei per lapkričio mėnesį ir 111 arba 10,7 proc. mažiau nei per 2016 metų tą patį laikotarpį.

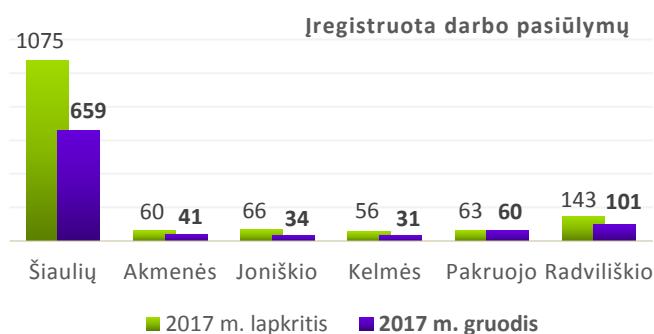
Darbo pasiūlymų skaičius mažėjo: Šiaulių r. (52,7 proc.), Joniškio r. (48,5 proc.), Kelmės r. (44,6 proc.), Šiaulių m. (37,4 proc.), Akmenės r. (31,7 proc.), Radviliškio r. (29,4 proc.), Pakruojo r. (4,8 proc.).

66 proc. darbo pasiūlymų buvo įregistruota kvalifikuotiems darbininkams, 16 proc. –

specialistams ir 18 proc. – nekvalifikuotiems darbininkams.

Palankiausios galimybės įsidarbinti Šiaulių apskrityje lapkričio mėnesį buvo: tarptautinio krovinių vežimo transporto priemonės vairuotojas, pardavėjams, šaltkalviams surinkėjams, virėjams, metalinių gaminių dažytojams, pardavimo vadybininkams, elektromonteriams, plataus profilio statybininkams, automobilių šaltkalviams, metalo dažymo mašinų operatoriams, vairuotojams ekspeditoriams, suvirintojams, barmenams padavėjams, siuvėjams, apskaitininkams, langų ir (arba) durų montuotojams, šaltkalviams, logistikos specialistams, psichologams, verslo paslaugų vadybininkams, apsaugos darbuotojams.

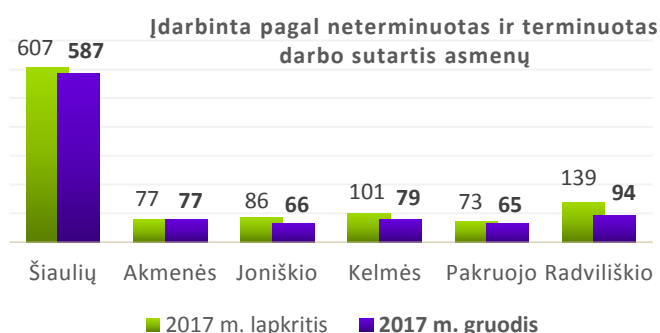
768 (82,9 proc.) laisvos darbo vietos įregistruotos pastoviam darbui ir 158 – pagal terminuotas darbo sutartis.



Nuo metų pradžios įregistruotas 22361 naujas darbo pasiūlymas.

Įdarbinti ar pradėjo savarankišką veiklą pagal verslo liudijimą 1554 asmenys

Per mėnesį įdarbinti pagal neterminuotas ar terminuotas darbo sutartis 968 asmenys, tai 115 mažiau nei per lapkričio mėnesį ir 88 mažiau nei per 2016 metų tą patį laikotarpį.



Gruodžio mėnesį įdarbinimas mažėjo: Radviliškio r. (32,4 proc.), Joniškio r. (23,3 proc.), Kelmės r. (21,8 proc.), Pakruojo r. (11 proc.), Šiaulių r. (7,4 proc.), Šiaulių m. (1,8 proc.), nepakito Akmenės r. 828 (85,5 proc.) asmenys įdarbinti pagal neterminuotas darbo sutartis, 140 – pagal terminuotas darbo sutartis.

Nuo metų pradžios įdarbinti 15685 asmenys.

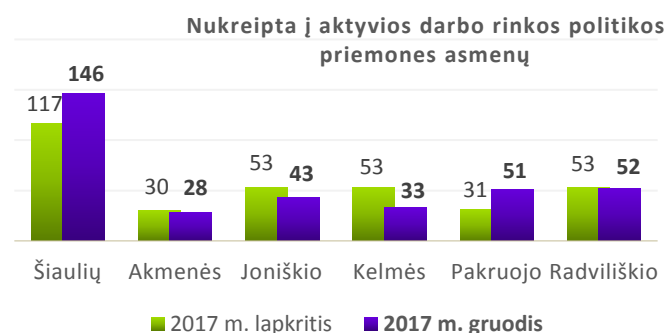
Savarankišką veiklą, įgiję verslo liudijimus iki 6 mėnesių, per mėnesį pradėjo 586 asmenys, 268 mažiau nei per lapkričio mėnesį ir 14 daugiau nei per 2016 m. tą patį laikotarpį.

Šiaulių m. savivaldybėje veiklą pagal verslo liudijimą pradėjo 263 asmenys, Šiaulių r. – 75, Akmenės r. savivaldybėje – 24, Joniškio r. – 50, Kelmės r. – 65, Pakruojo r. – 49 ir Radviliškio r. savivaldybėje – 60 asmenų.

Dar 353 asmenys nukreipti į aktyvios darbo rinkos politikos priemones

Per mėnesį į aktyvios darbo rinkos politikos priemones nukreiptas 353 asmenys, tai 16 daugiau nei per lapkričio mėnesį ir 102 daugiau nei prieš metus tuo pačiu metu.

Nukreiptų į priemones skaičius didėjo: Pakruojo r. (64,5 proc.), Šiaulių m. (26,6 proc.), Šiaulių r. (21,1 proc.), mažėjo: Kelmės r. (37,7 proc.), Joniškio r. (18,9 proc.), Akmenės r. (6,7 proc.), Radviliškio r. (1,9 proc.) savivaldybėse.

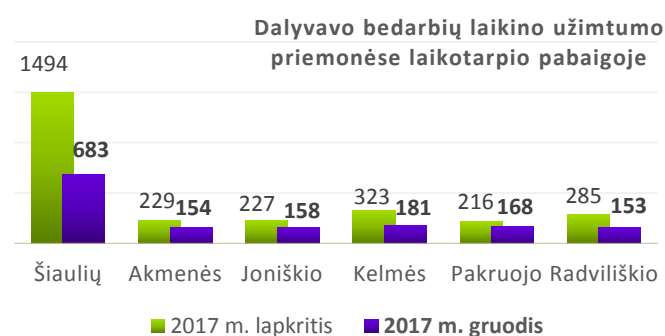


Aktyvios darbo rinkos politikos priemonės padeda asmenims, kuriems sunkiausia integruotis į darbo rinką. 47,9 proc. nukreiptų į priemones sudarė moterys, 91,8 proc. – darbo rinkoje papildomai remiami asmenys, 22,9 proc. – ilgalaikiai bedarbiai, 34 proc. – jaunuoliai iki 24 metų

amžiaus, 8,2 proc. – vyresni nei 55 metų amžiaus. Per mėnesį remiamo įdarbinimo priemonės pasiūlytos 47 asmenims, iš jų: 39 – įdarbinimas subsidijuojant, 8 galėjo įgyti darbo patirties dalyvaudami darbo įgūdžių įgijimo rėmimo priemonėje. Per mėnesį 239 asmenys nukreipti į profesinį mokymą, 28 pasinaudojo parama darbo vietoms steigti, 38 – parama judumui.

Nuo metų pradžios į priemones nukreipti 4774 asmenys.

Gruodžio mėnesio pabaigoje laikino užimtumo priemonėse dalyvavo 1497 bedarbiai



Mėnesio pabaigoje laikino užimtumo priemonėse dalyvavo 694 jaunuoliai iki 29 metų amžiaus: 37 dirbo pagal terminuotas darbo sutartis, 647 dalyvavo aktyvios darbo rinkos politikos priemonėse, 10 vykdė savarankišką veiklą, įsigiję verslo liudijimus.

Bendradarbiavimas su darbdaviais

2018 m. sausio 1 d. Šiaulių teritorinė darbo birža nuolatinius bendradarbiavimo ryšius palaikė su 8054 darbdaviais. Aptarnaujama 72,3 proc. veikiančios darbo rinkos. Per gruodžio mėn. pirmą kartą pradėta bendrauti su 97 naujais aptarnaujamo r. darbdaviais, iš jų su 44 naujomis aptarnaujamo r. įmonėmis įkurtomis 2016/2017 metais.

Per mėnesį pagal darbdavių prašymus, dėl užsieniečių įdarbinimo Lietuvos Respublikoje, išduota 12 leidimų dirbti ir 4 sprendimai dėl darbo atitikties LR darbo rinkos poreikiams.

2017 m. gruodžio mėn. gauti 2 pranešimai apie numatomą grupės darbuotojų atleidimą.

ŠIAULIŲ TERITORINĖ DARBO BIRŽA

Rodikliai		Skaiciais, mėn.		Pokyčiai			
				Lyginant su praeitu mėnesiu		Lyginant su praeitų metų atitinkamu laikotarpiu	
				sk.	%	sk.	%
		2017-12	2017-11				
ĮREGISTRUOTA BEDARBIŲ	Iš viso per mėnesį	1864	2173	-309	-14,2	-133	-6,7
	Nuo metų pradžios	23082	21218	-370	-1,6
	Mėnesio pabaigoje	15154	13363	1791	13,4	-639	-4,0
50,2%	moterų	7600	6957	643	9,2	-173	-2,2
49,8%	vyrų	7554	6406	1148	17,9	-466	-5,8
	dalyvaujančių laikino užimtumo priemonėse	1497	2774	-1277	-46,0	-23	-1,5
Bedarbiai, proc. DAG* mėnesio pabaigoje		9,2	8,1	1,1	...	-0,2	...
LAISVOS DARBO VIETOS	Įregistruota per mėnesį iš viso	926	1463	-537	-36,7	-111	-10,7
	Iš jų neterminuotam darbui	768	1266	-498	-39,3	-137	-15,1
	terminuotam darbui	158	197	-39	-19,8	26	19,7
ĮDARBINIMAS	Iš viso per mėnesį	968	1083	-115	-10,6	-88	-8,3
	Iš viso nuo metų pradžios	15685	14717	-302	-1,9
	pagal neterminuotas sutartis	828	910	-82	-9,0	-58	-6,5
	pagal neterminuotas sutartis nuo metų pradžios	12946	12118	493	4,0
	pagal terminuotas sutartis	140	173	-33	-19,1	-30	-17,6
	pagal terminuotas sutartis nuo metų pradžios	2739	2599	-795	-22,5
AKTYVIOS DARBO RINKOS POLITIKOS PRIEMONĖS	Nusiųsta į priemones per mėnesį	353	337	16	4,7	102	40,6
68,0%	Parama mokymuisi	240	185	55	29,7
	- profesinis mokymas	239	179	60	33,5	45	23,2
	- įdarbinimas pagal pameistrystės darbo sutartį	0	0	0	0,0
	- stažuotė	1	6	-5	-83,3
	- neformalaus švietimo ir savišvietos būdu įgytų kompetencijų pripažinimas	0	0	0	0,0
13,3%	Remiamasis įdarbinimas	47	86	-39	-45,3	26	123,8
	- įdarbinimas subsidijuojant	39	67	-28	-41,8	32	457,1
	- darbo įgūdžių įgijimo rėmimas	8	19	-11	-57,9	-6	-42,9
7,9%	Parama darbo vietoms steigti	28	15	13	86,7	2	7,7
	- įdarbinimas į steigiamas subsidijuojamas darbo vietas	3	2	1	50,0	-3	-50,0
	- įdarbinimas į vietas įsteigtas pagal Vietinių užimtumo iniciatyvų projektus	16	10	6	60,0	3	23,1
	- savarankiško užimtumo rėmimas	9	3	6	200,0	2	28,6
10,8%	Parama judumui	38	51	-13	-25,5	38	0,0
	Nusiųsta į priemones nuo metų pradžios	4774	4421	-636	-11,8
Profesinė reabilitacija		5	12	-7	-58,3	-5	-50,0
Nukreipta į užimtumo didinimo programas		3	201
Veikla pagal verslo liudijimą		586	854	-268	-31,4	14	2,4
Išduota leidimų įdarbinti užsieniečius		12	17	-5	-29,4	-142	-92,2