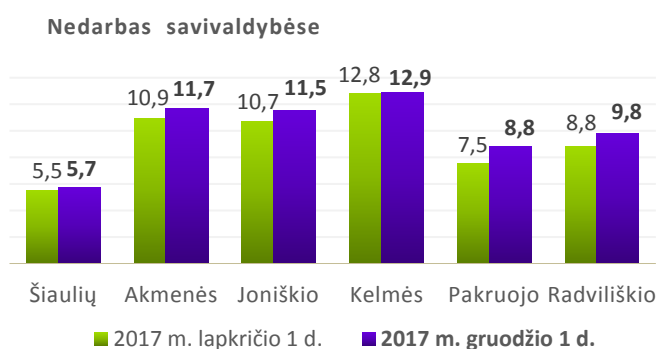




Registruotas nedarbas gruodžio 1 d. sudarė 8,1 proc.

Gruodžio 1 d. Šiaulių teritorinės darbo biržos aptarnaujamoje teritorijoje buvo įregistruoti 13363 bedarbiai (lapkričio 1 d. – 12583), tai sudarė 8,1 proc. visų darbingo amžiaus gyventojų. Bedarbių skaičius lapkričio mėnesį didėjo visose savivaldybėse. Registruotas nedarbas per mėnesį padidėjo 0,5 proc. punkto. Moterų nedarbas padidėjo 0,3 proc. punkto ir sudarė 8,4 proc., vyrų registruotas nedarbas padidėjo 0,7 proc. punkto ir sudarė 7,8 proc. Jaunimo iki 29 m. amžiaus nedarbas sudarė 3,9 proc.



Mažiausia darbingo amžiaus gyventojų buvo registruota bedarbiais Šiaulių m. (4,9 proc.) ir Šiaulių r. (7,5 proc.) savivaldybėse, daugiausia darbingo amžiaus gyventojų registruota bedarbiais Kelmės r. (12,9 proc.), Akmenės r. (11,7 proc.) ir Joniškio r. (11,5 proc.) savivaldybėse.

Faktai ir skaičiai

	2017 lapkritis	2017 spalis
Įregistruota bedarbių	2173	2128
iš jų: moterų	909	997
vyrų	1264	1131
jaunimo iki 29 m.	621	613
Įregistruota laisvų darbo vietų	1463	1924
iš jų, neterminuotam darbui	1266	1643
Įdarbinta asmenų	1083	1315
iš jų, pagal neterminuotas darbo sutartis	910	1108
Nusiųsta į aktyvios darbo rinkos politikos priemones	337	497

Gruodžio 1 d. Lapkričio 1 d.

	Gruodžio 1 d.	Lapkričio 1 d.
Įregistruota bedarbių	13363	12583
iš jų: moterų	6957	6686
vyrų	6406	5897
jaunimo iki 29 m.	1845	1733
dalyvaujančių laikino užimtumo priemonėse	2774	2998
ilgalaikių bedarbių	4022	3827

Bedarbių santykis su darbingo amžiaus gyventojais

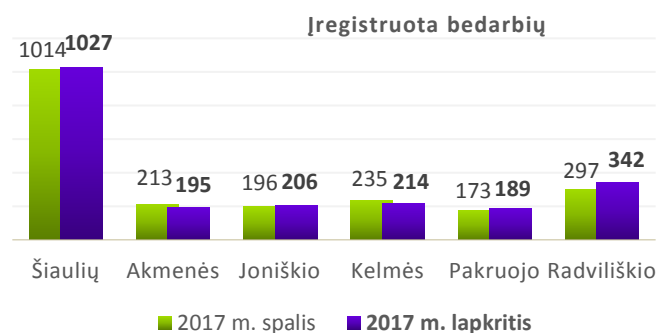
	2017 m. lapkritis	2017 m. spalis
bendras	8,1	7,6
moterų	8,4	8,1
vyrų	7,8	7,1
jaunimo iki 29 m.	3,9	3,6

Gruodžio 1 d. įregistruotų bedarbių tarpe moterų sudarė 52,1 proc., kaimo gyventojai – 47,7 proc., jaunimas iki 24 metų – 7,1 proc., jaunimas iki 29 metų – 13,8 proc., vyresni nei 55 metų amžiaus – 28,1 proc., ilgalaikiai bedarbiai – 30,1 proc.

Bedarbių struktūroje didėjo vyrų, kaimo gyventojų dalis, mažėjo moterų, miesto gyventojų ir ilgalaikių bedarbių dalis.

Per lapkričio mėnesį bedarbio statusas suteiktas 2173 asmenims

Per mėnesį įregistruoti 2325 darbo neturintys asmenys, iš jų: bedarbio statusas suteiktas 2173, tai 45 arba 2,1 proc. daugiau nei per spalio mėnesį. Bedarbių registracija mažėjo: Kelmės r. (8,9 proc.), Akmenės r. (8,5 proc.) ir Šiaulių m. (1,9 proc.) savivaldybėse, didėjo: Radviliškio r. (15,2 proc.), Pakruojo r. (9,2 proc.), Šiaulių r. (9,2 proc.), Joniškio r. (5,1 proc.) savivaldybėje.



Per mėnesį įregistruota: 909 (41,8 proc.) moterys, 813 (37,4 proc.) nekvalifikuotų bedarbių, 621 (28,6 proc.) jaunuolis iki 29 metų amžiaus, 350 (16,1 proc.) vyresnių nei 55 metų amžiaus, 467 (21,5 proc.) niekur nedirbę, 913 (42 proc.) kaimo gyventojų, 1395 (64,2 proc.) darbo rinkoje papildomai remiami bedarbiai.

Nuo metų pradžios įregistruota 21218 bedarbių.

Daugiau nei pusė darbo pasiūlymų - kvalifikuotiems darbininkams

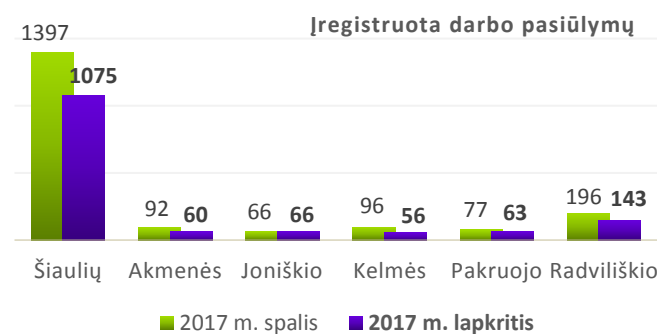
Per mėnesį įregistruotos 1463 laisvos darbo vietos, tai 461 arba 24 proc. mažiau nei per spalio mėnesį ir 36 arba 2,5 proc. daugiau nei per 2016 metų tą patį laikotarpį.

Darbo pasiūlymų skaičius mažėjo: Kelmės. (41,7 proc.), Šiaulių r. (35 proc.), Akmenės r. (34,8 proc.), Radviliškio r. (27 proc.), Šiaulių m. (21,7 proc.), Pakruojo r. (18,2 proc.), nepakito Joniškio r. savivaldybėje.

55,6 proc. darbo pasiūlymų buvo įregistruota kvalifikuotiems darbininkams, 17,3 proc. – specialistams ir 27,1 proc. – nekvalifikuotiems darbininkams.

Palankiausias galimybės įsidarbinti Šiaulių apskrityje lapkričio mėnesį buvo: tarptautinio krovinių vežimo transporto priemonės vairuotojams, pardavėjams kasininkams, šaltkalviams surinkėjams, pardavimo vadybininkams, plataus profilio statybininkams, virėjams, apdailininkams, šaltkalviams, plytų mūrininkams, suvirintojams, sunkvežimio vairuotojams, siuvėjams, medienos apdirbimo staklių operatoriams, traktorininkams, elektrikams, elektromonteriams, administratoriams, sunkiasvorio sunkvežimio vairuotojams.

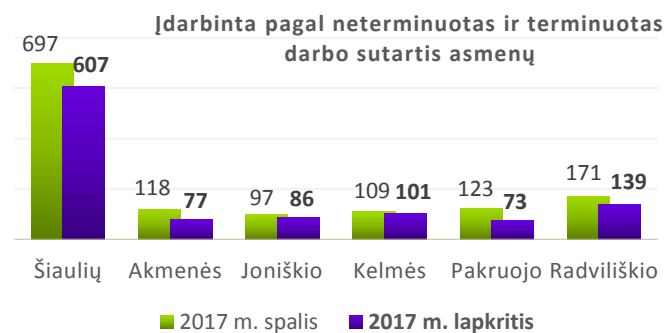
1266 (86,5 proc.) laisvos darbo vietos įregistruotos pastoviam darbui ir 197 – pagal terminuotas darbo sutartis.



Nuo metų pradžios įregistruoti 21435 nauji darbo pasiūlymai.

Įdarbinti ar pradėjo savarankišką veiklą pagal verslo liudijimą 1937 asmenys

Per mėnesį įdarbinti pagal neterminuotas ar terminuotas darbo sutartis 1083 asmenys, tai 232 mažiau nei per spalio mėnesį ir 177 mažiau nei per 2016 metų tą patį laikotarpį.



Lapkričio mėnesį įdarbinimas mažėjo visose savivaldybėse: Pakruojo r. (40,7 proc.), Akmenės r.

(34,7 proc.), Radviliškio r. (18,7 proc.), Šiaulių m. (14,5 proc.), Joniškio r. (11,3 proc.), Šiaulių r. (8,4 proc.), Kelmės r. (7,3 proc.).

910 (84 proc.) asmenų įdarbinta pagal neterminuotas darbo sutartis, 173 – pagal terminuotas darbo sutartis.

Nuo metų pradžios įdarbinta 14717 asmenų.

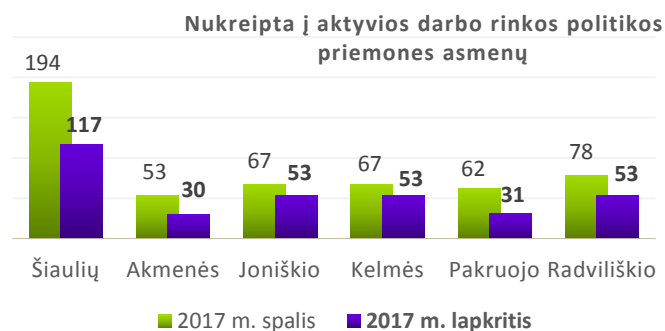
Savarankišką veiklą, įgiję verslo liudijimus iki 6 mėnesių, per mėnesį pradėjo 854 asmenys, 139 mažiau nei per spalio mėnesį ir 25 mažiau nei per 2016 m. tą patį laikotarpį.

Šiaulių m. savivaldybėje veiklą pagal verslo liudijimą pradėjo 378 asmenys, Šiaulių r. – 115, Akmenės r. savivaldybėje – 28, Joniškio r. – 83, Kelmės r. – 109, Pakruojo r. – 65 ir Radviliškio r. savivaldybėje – 76 asmenys.

Dar 337 asmenys nukreipti į aktyvios darbo rinkos politikos priemones

Per mėnesį į aktyvios darbo rinkos politikos priemones nukreiptas 337 asmenys, tai 184 mažiau nei per spalio mėnesį ir 24 daugiau nei prieš metus tuo pačiu metu.

Nukreiptų į priemones skaičius mažėjo: Pakruojo r. (50 proc.), Šiaulių m. (44,8 proc.), Akmenės r. (43,4 proc.), Radviliškio r. (32,1 proc.), Šiaulių r. (25,5 proc.), Joniškio r. (20,9 proc.), Kelmės r. (20,9 proc.).

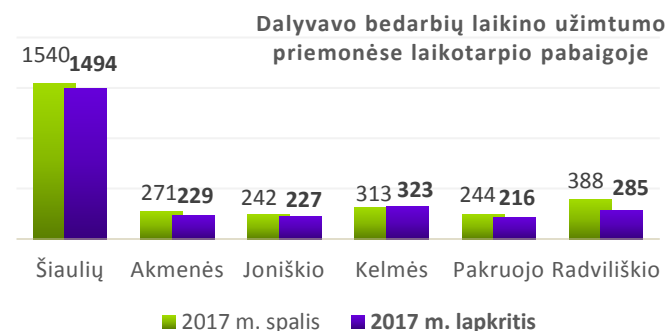


Aktyvios darbo rinkos politikos priemonės padeda asmenims, kuriems sunkiausia integruotis į darbo rinką. 49,9 proc. nukreiptų į priemones sudarė moterys, 88,4 proc. – darbo rinkoje papildomai remiami asmenys, 19,6 proc. – ilgalaikiai bedarbiai, 27,6 proc. – jaunuoliai iki 24 metų amžiaus, 12,2 proc. – vyresni nei 55 metų amžiaus.

Per mėnesį remiamo įdarbinimo priemonės pasiūlytos 86 asmenims, iš jų: 67 – įdarbinimas subsidijuojant, 19 galėjo įgyti darbo patirties dalyvaudami darbo įgūdžių įgijimo rėmimo priemonėje. Per mėnesį 179 asmenys nukreipti į profesinį mokymą, 15 pasinaudojo parama darbo vietoms steigti, 51 – parama judumui.

Nuo metų pradžios į priemones nukreiptas 4421 asmuo.

Lapkričio mėnesio pabaigoje laikino užimtumo priemonėse dalyvavo 2774 bedarbiai



Mėnesio pabaigoje laikino užimtumo priemonėse dalyvavo 822 jaunuoliai iki 29 metų amžiaus: 64 dirbo pagal terminuotas darbo sutartis, 638 dalyvavo aktyvios darbo rinkos politikos priemonėse, 120 vykdė savarankišką veiklą, įsigiję verslo liudijimus.

Bendradarbiavimas su darbdaviais

2017 m. gruodžio 1 d. Šiaulių teritorinė darbo birža nuolatinius bendradarbiavimo ryšius palaikė su 8010 darbdaviais. Aptarnaujama 71,2 proc. veikiančios darbo rinkos. Per lapkričio mėn. pirmą kartą pradėta bendrauti su 40 naujų aptarnaujamo r. darbdavių, iš jų su 39 naujomis aptarnaujamo r. įmonėmis įkurtomis 2016/2017 metais.

Per mėnesį pagal darbdavių prašymus, dėl užsieniečių įdarbinimo Lietuvos Respublikoje, išduota 17 leidimų dirbti, tačiau nei vieno sprendimo dėl darbo atitikties LR darbo rinkos poreikiams.

2017 m. lapkričio mėn. gautas 1 pranešimas apie numatomą grupės darbuotojų atleidimą.

ŠIAULIŲ TERITORINĖ DARBO BIRŽA

Rodikliai		Skaičiai, mėn.		Pokyčiai			
				Lyginant su praeitu mėnesiu		Lyginant su praeitų metų atitinkamu laikotarpiu	
				2017-11	2017-10	sk.	%
ĮREGISTRUOTA BEDARBIŲ	Iš viso per mėnesį	2173	2128	45	2,1	-277	-11,3
	Nuo metų pradžios	21218	19045	-237	-1,1
	Mėnesio pabaigoje	13363	12583	780	6,2	-651	-4,6
52,1%	moterų	6957	6686	271	4,1	-282	-3,9
47,9%	vyrų	6406	5897	509	8,6	-369	-5,4
	dalyvaujančių laikino užimtumo priemonėse	2774	2998	-224	-7,5	-235	-7,8
Bedarbiai, proc. DAG* mėnesio pabaigoje		8,1	7,6	0,5	...	-0,2	...
LAISVOS DARBO VIETOS	Įregistruota per mėnesį iš viso	1463	1924	-461	-24,0	36	2,5
	Iš jų neterminuotam darbui	1266	1643	-377	-22,9	92	7,8
	terminuotam darbui	197	281	-84	-29,9	-56	-22,1
ĮDARBINIMAS	Iš viso per mėnesį	1083	1315	-232	-17,6	-177	-14,0
	Iš viso nuo metų pradžios	14717	13634	-214	-1,4
	pagal neterminuotas sutartis	910	1108	-198	-17,9	-129	-12,4
	pagal neterminuotas sutartis nuo metų pradžios	12118	11208	551	4,8
	pagal terminuotas sutartis	173	207	-34	-16,4	-48	-21,7
	pagal terminuotas sutartis nuo metų pradžios	2599	2426	-765	-22,7
AKTYVIOS DARBO RINKOS POLITIKOS PRIEMONĖS	Nusiųsta į priemones per mėnesį	337	521	-184	-35,3	24	7,7
54,9%	Parama mokymuisi	185	340	-155	-45,6
	- profesinis mokymas	179	340	-161	-47,4	12	7,2
	- įdarbinimas pagal pameistrystės darbo sutartį	0	0	0	0,0
	- stažuotė	6	0	6	0,0
	- neformalaus švietimo ir savišvietos būdu įgytų kompetencijų pripažinimas	0	0	0	0,0
25,5%	Remiamasis įdarbinimas	86	124	-38	-30,6	-4	-4,4
	- įdarbinimas subsidijuojant	67	94	-27	-28,7	18	36,7
	- darbo įgūdžių įgijimo rėmimas	19	30	-11	-36,7	3	18,8
4,5%	Parama darbo vietoms steigti	15	19	-4	-21,1	-30	-66,7
	- įdarbinimas į steigiamas subsidijuojamas darbo vietas	2	4	-2	-50,0	1	100,0
	- įdarbinimas į vietas įsteigtas pagal Vietinių užimtumo iniciatyvų projektus	10	13	-3	-23,1	-12	-54,5
	- savarankiško užimtumo rėmimas	3	2	1	50,0	-19	-86,4
15,1%	Parama judumui	51	38	13	34,2	51	0,0
	Nusiųsta į priemones nuo metų pradžios	4421	4084	-738	-14,3
Profesinė rehabilitacija		12	12	0	0,0	2	20,0
Nukreipta į užimtumo didinimo programas		201	122
Veikla pagal verslo liudijimą		854	993	-139	-14,0	-25	-2,8
Išduota leidimų įdarbinti užsieniečius		17	15	2	13,3	-172	-91,0