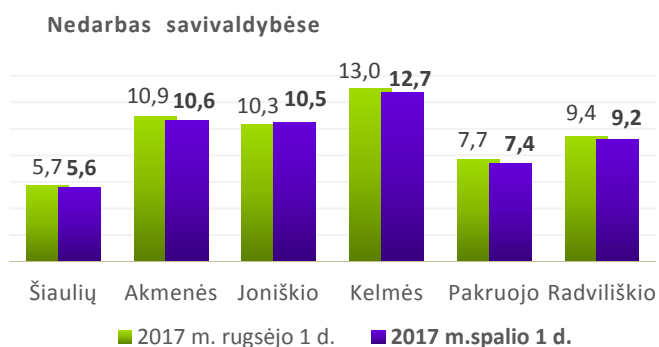




Registruotas nedarbas spalio 1 d. sudarė 7,7 proc.

Spalio 1 d. Šiaulių teritorinės darbo biržos aptarnaujamoje teritorijoje buvo įregistruota 12719 bedarbių (rugsėjo 1 d. – 12866), tai sudarė 7,7 proc. visų darbingo amžiaus gyventojų. Bedarbių skaičius mažėjo: Šiaulių r., Akmenės r., Kelmės r., Pakruojo r. ir Radviliškio r. savivaldybėse. Registruotas nedarbas per rugsėjo mėnesį sumažėjo 0,1 proc. punktu. Vyrų nedarbas išliko 7,4 proc., moterų registruotas nedarbas sumažėjo 0,2 proc. punkto ir sudarė 8,1 proc. Jaunimo iki 29 m. amžiaus nedarbas sudarė 3,8 proc.



Mažiausia darbingo amžiaus gyventojų buvo registruota bedarbiais Šiaulių m. (5,1 proc.) ir Šiaulių r. (6,9 proc.) savivaldybėse, daugiausia darbingo amžiaus gyventojų registruota bedarbiais Kelmės r. (12,7 proc.), Akmenės r. (10,6 proc.) ir Joniškio r. (10,5 proc.) savivaldybėse.

Faktai ir skaičiai

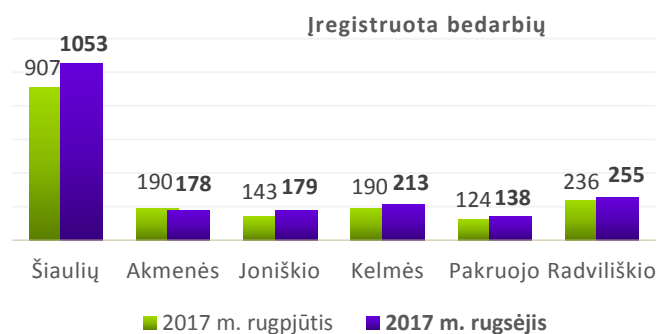
	2017 rugsėjis	2017 rugpjūtis
Įregistruota bedarbių	2016	1790
iš jų: moterų	1056	847
vyrų	960	943
jaunimo iki 29 m.	719	631
Įregistruota laisvų darbo vietų	2004	2550
iš jų, neterminuotam darbui	1696	2152
Įdarbinta asmenų	1525	1470
iš jų, pagal neterminuotas darbo sutartis	1327	1169
Nusiųsta į aktyvios darbo rinkos politikos priemones	497	336
	Spalio 1 d.	Rugsėjo 1 d.
Įregistruota bedarbių	12719	12866
iš jų: moterų	6666	6806
vyrų	6053	6060
jaunimo iki 29 m.	1826	1903
dalyvaujančių laikino užimtumo priemonėse	3031	2565
ilgalaikių bedarbių	3909	3943
Bedarbių santykis su darbingo amžiaus gyventojais		
bendras	7,7	7,8
moterų	8,1	8,3
vyrų	7,3	7,3
jaunimo iki 29 m.	3,8	4,0

Spalio 1 d. įregistruotų bedarbių tarpe moterys sudarė 52,4 proc., kaimo gyventojai – 45,8 proc., jaunimas iki 24 metų – 7,5 proc., jaunimas iki 29 metų – 14,4 proc., vyresni nei 55 metų amžiaus – 28 proc., ilgalaikiai bedarbiai – 30,7 proc. ir darbo rinkoje papildomai remiami bedarbiai – 81,5 proc.

Bedarbių struktūroje didėjo vyrų ir vidutinio amžiaus gyventojų dalis, mažėjo moterų ir jaunimo iki 29 m. amžiaus dalis.

Per rugsėjo mėnesį bedarbio statusas suteiktas 2016 asmenų

Per mėnesį įregistruoti 2189 darbo neturintys asmenys, iš jų: bedarbio statusas suteiktas 2016, tai 226 arba 12,6 proc. daugiau nei per rugpjūčio mėnesį. Bedarbių registracija mažėjo tik Akmenės r. (6,3 proc.) savivaldybėje, didėjo: Joniškio r. (25,2 proc.), Šiaulių r. (16,2 proc.), Šiaulių m. (16,1 proc.), Kelmės r. (12,1 proc.), Pakruojo r. (11,3 proc.) ir Radviliškio r. (8,1 proc.) savivaldybėse.



Per mėnesį įregistruota: 1056 (52,4 proc.) moterys, 742 (38,8 proc.) nekvalifikuoti bedarbiai, 719 (35,7 proc.) jaunuolių iki 29 metų amžiaus, 295 (14,6 proc.) vyresni nei 55 metų amžiaus, 544 (27 proc.) niekur nedirbę, 682 (33,8 proc.) kaimo gyventojai, 1301 (64,5 proc.) darbo rinkoje papildomai remiamas bedarbis.

Nuo metų pradžios įregistruota 16917 bedarbių.

Kas antras darbo pasiūlymas - kvalifikuotiems darbininkams

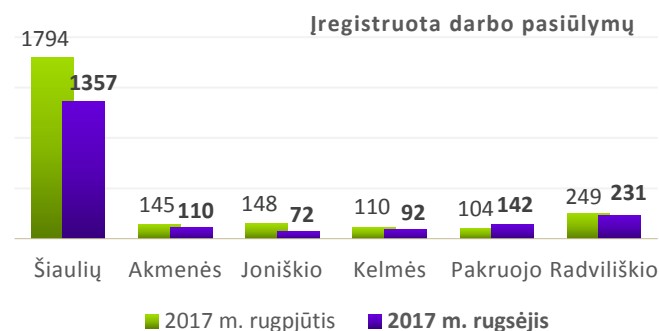
Per mėnesį įregistruotos 2004 laisvos darbo vietos, tai 546 arba 21,4 proc. mažiau nei per rugpjūčio mėnesį ir 232 arba 10,4 proc. mažiau nei per 2016 metų tą patį laikotarpį.

Darbo pasiūlymų skaičius didėjo tik Pakruojo r. (36,5 proc.) savivaldybėje, mažėjo: Joniškio r. (51,4 proc.), Šiaulių m. (24,9 proc.), Akmenės r. (24,1 proc.), Šiaulių r. (20,5 proc.), Kelmės r. (16,4 proc.) ir Radviliškio r. (7,2 proc.).

49,6 proc. darbo pasiūlymų buvo įregistruota kvalifikuotiems darbininkams, 16,6 proc. – specialistams ir 33,8 proc. – nekvalifikuotiems darbininkams.

Palankiausios galimybės įsidarbinti Šiaulių apskrityje rugpjūčio mėnesį buvo: tarptautinio krovinių vežimo transporto priemonės vairuotojai, pardavėjai, plataus profilio statybininkai, pardavimo vadybininkai, virėjai, apdailininkai, medkirčiai, baldų pramonės darbininkai, plytų mūrininkai, elektromonteriai, automobilinio krautuvo vairuotojai, lopšelio-darželio auklėtojai, apskaitininkai, buhalteriai, šaltkalviai, vairuotojai ekspeditoriai, automobilių šaltkalviai, baldžiai.

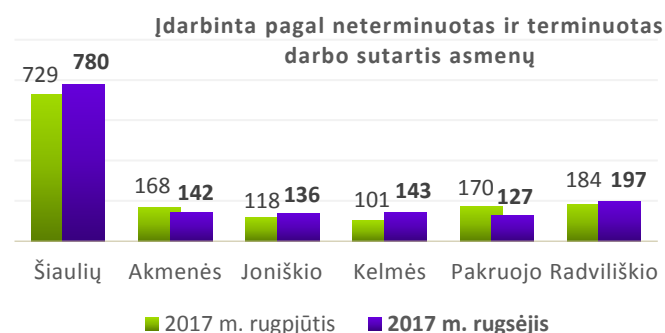
1696 (84,6 proc.) laisvos darbo vietos įregistruotos pastoviam darbui ir 308 – pagal terminuotas darbo sutartis.



Nuo metų pradžios įregistruoti 18048 nauji darbo pasiūlymai.

Įdarbintas ar pradėjo savarankišką veiklą pagal verslo liudijimą 2571 asmuo

Per mėnesį įdarbinti pagal neterminuotas ar terminuotas darbo sutartis 1525 asmenys, tai 55 daugiau nei per rugpjūčio mėnesį ir 290 mažiau nei per 2016 metų tą patį laikotarpį.



Rugsėjo mėnesį įdarbinimas didėjo: Kelmės r. (41,6 proc.), Joniškio r. (15,3 proc.), Šiaulių m. (7,6 proc.), Radviliškio r. (7,1 proc.), Šiaulių r. (5,2 proc.), mažėjo: Pakruojo r. (25,3 proc.), Akmenės r. (15,5 proc.).

1327 (87 proc.) asmenys įdarbinti pagal neterminuotas darbo sutartis, 198 – pagal terminuotas darbo sutartis.

Nuo metų pradžios įdarbinta 12319 asmenų.

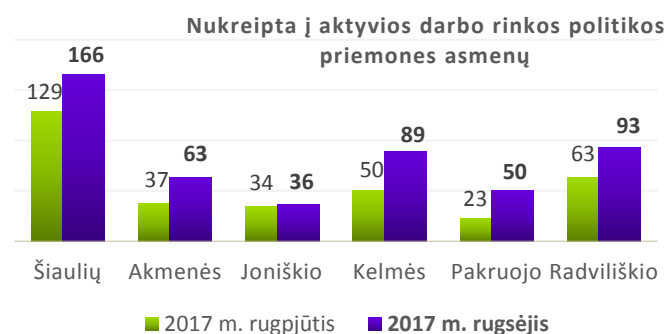
Savarankišką veiklą, įgiję verslo liudijimus iki 6 mėnesių, per mėnesį pradėjo 1046 asmenys, 102 daugiau nei per rugpjūčio mėnesį ir 11 daugiau nei per 2016 m. tą patį laikotarpį.

Šiaulių m. savivaldybėje veiklą pagal verslo liudijimą pradėjo 468 asmenys, Šiaulių r. – 155, Akmenės r. savivaldybėje – 47, Joniškio r. – 77, Kelmės r. – 124, Pakruojo r. – 76 ir Radviliškio r. savivaldybėje – 99 asmenys.

Dar 497 asmenys nukreipti į aktyvios darbo rinkos politikos priemones

Per mėnesį į aktyvios darbo rinkos politikos priemones nukreipti 497 asmenys, tai 161 daugiau nei per rugpjūčio mėnesį ir 12 mažiau nei prieš metus tuo pačiu metu.

Nukreiptų į priemones skaičius didėjo visose savivaldybėse: Pakruojo r. (117,4 proc.), Kelmės r. (78 proc.), Akmenės r. (70,3 proc.), Radviliškio r. (47,6 proc.), Šiaulių m. (38,2 proc.), Šiaulių r. (7,5 proc.), Joniškio r. – (5,9 proc.).

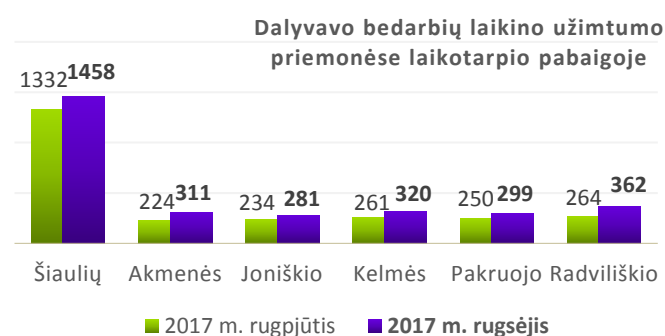


Aktyvios darbo rinkos politikos priemonės padeda asmenims, kuriems sunkiausia integruotis į darbo rinką. 58,6 proc. nukreiptų į priemones sudarė moterys, 91,3 proc. – darbo rinkoje papildomai remiami asmenys, 27,6 proc. – ilgalaikiai bedarbiai, 21,1 proc. – jaunuoliai iki 24 metų

amžiaus, 24,5 proc. – vyresni nei 55 metų amžiaus. Per mėnesį remiamo įdarbinimo priemonės pasiūlytos 97 asmenims, iš jų: 71 – įdarbinimas subsidijuojant, 26 galėjo įgyti darbo patirties dalyvaudami darbo įgūdžių įgijimo rėmimo priemonėje. Per mėnesį 373 asmenys nukreipti į profesinį mokymą, 17 pasinaudojo parama darbo vietoms steigti.

Nuo metų pradžios į priemones nukreipti 3563 asmenys.

Rugsėjo mėnesio pabaigoje laikino užimtumo priemonėse dalyvavo 3031 bedarbis



Rugsėjo mėnesio pabaigoje laikino užimtumo priemonėse dalyvavo 796 jaunuoliai iki 29 metų amžiaus: 64 dirbo pagal terminuotas darbo sutartis, 638 dalyvavo aktyvios darbo rinkos politikos priemonėse, 94 vykdė savarankišką veiklą, įsigiję verslo liudijimą.

Bendradarbiavimas su darbdaviais

2017 m. spalio 1 d. Šiaulių teritorinė darbo birža nuolatinius bendradarbiavimo ryšius palaikė su 7979 darbdaviais. Aptarnaujama 70,8 proc. veikiančios darbo rinkos. Per rugsėjo mėn. pirmą kartą pradėta bendrauti su 29 aptarnaujamo r. naujais darbdaviais, iš jų su 19 naujomis aptarnaujamo r. įmonėmis įkurtomis 2016/2017 metais.

Per mėnesį pagal darbdavių prašymus, dėl užsieniečių įdarbinimo Lietuvos Respublikoje, išduoti 32 leidimai dirbti, tačiau nei vieno sprendimo dėl darbo atitikties LR darbo rinkos poreikiams.

2017 m. rugsėjo mėn. negauta pranešimų apie numatomą grupės darbuotojų atleidimą.

Rodikliai		Skaičiais, mėn.		Pokyčiai			
				Lyginant su praeitu mėnesiu		Lyginant su praeitų metų atitinkamu laikotarpiu	
				2017-09	2017-08	sk.	%
ĮREGISTRUOTA BEDARBIŲ	Iš viso per mėnesį	2016	1790	226	12,6	-52	-2,5
	Nuo metų pradžios	16917	14901	-64	-0,4
	Mėnesio pabaigoje	12719	12866	-147	-1,1	10	0,1
52,4%	moterų	6666	6806	-140	-2,1	-143	-2,1
47,6%	vyrų	6053	6060	-7	-0,1	153	2,6
	dalyvaujančių laikino užimtumo priemonėse	3031	2565	466	18,2	-738	-19,6
Bedarbiai, proc. DAG* mėnesio pabaigoje		7,7	7,8	-0,1	...	0,2	...
LAISVOS DARBO VIETOS	Įregistruota per mėnesį iš viso	2004	2550	-546	-21,4	-232	-10,4
	Iš jų neterminuotam darbui	1696	2152	-456	-21,2	-105	-5,8
	terminuotam darbui	308	398	-90	-22,6	-127	-29,2
ĮDARBINIMAS	Iš viso per mėnesį	1525	1470	55	3,7	-290	-16,0
	Iš viso nuo metų pradžios	12319	10794	-38	-0,3
	pagal neterminuotas sutartis	1327	1169	158	13,5	-65	-4,7
	pagal neterminuotas sutartis nuo metų pradžios	10100	8773	626	6,6
	pagal terminuotas sutartis	198	301	-103	-34,2	-225	-53,2
	pagal terminuotas sutartis nuo metų pradžios	2219	2021	-664	-23,0
AKTYVIOS DARBO RINKOS POLITIKOS PRIEMONĖS	Nusiųsta į priemones per mėnesį	497	336	161	47,9	-12	-2,4
75,1%	Parama mokymuisi	373	209	164	78,5
	- profesinis mokymas	373	209	164	78,5	201	116,9
	- įdarbinimas pagal pameistrystės darbo sutartį	0	0	0	0,0
	- stažuotė	0	0	0	0,0
	- neformalaus švietimo ir savišvietos būdu įgytų kompetencijų pripažinimas	0	0	0	0,0
19,5%	Remiamasis įdarbinimas	97	107	-10	-9,3	-175	-64,3
	- įdarbinimas subsidijuojant	71	70	1	1,4	-18	-20,2
	- darbo įgūdžių įgijimo rėmimas	26	37	-11	-29,7	4	18,2
3,4%	Parama darbo vietoms steigti	17	18	-1	-5,6	-35	-67,3
	- įdarbinimas į steigiamas subsidijuojamas darbo vietas	8	5	3	60,0	1	14,3
	- įdarbinimas į vietas įsteigtas pagal Vietinių užimtumo iniciatyvų projektus	7	12	-5	-41,7	-10	-58,8
	- savarankiško užimtumo rėmimas	2	1	1	100,0	-26	-92,9
1,2%	Parama judumui	6	2	4	200,0	6	0,0
	Nusiųsta į priemones nuo metų pradžios	3563	3066	-825	-18,8
Profesinė rehabilitacija		18	12	6	50,0	6	50,0
Nukreipta į užimtumo didinimo programas		133	211
Veikla pagal verslo liudijimą		1046	944	102	10,8	11	1,1
Išduota leidimų įdarbinti užsieniečius		32	23	9	39,1	-361	-91,9