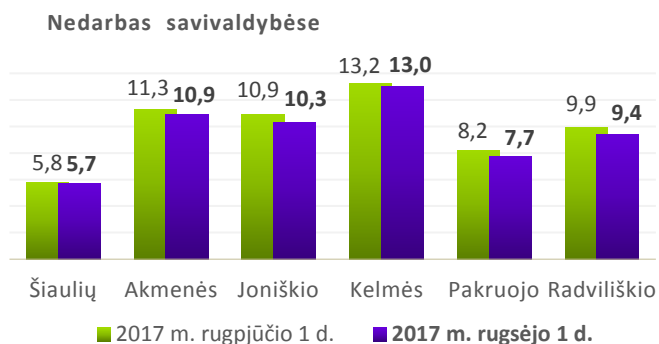




Registruotas nedarbas rugsėjo 1 d. sudarė 7,8 proc.

Rugsėjo 1 d. Šiaulių teritorinės darbo biržos aptarnaujamoje teritorijoje buvo įregistruoti 12866 bedarbiai (rugpjūčio 1 d. – 13345), tai sudarė 7,8 proc. visų darbingo amžiaus gyventojų. Bedarbių skaičius mažėjo visose savivaldybėse. Registruotas nedarbas per rugpjūčio mėnesį sumažėjo 0,3 proc. punkto. Vyrų nedarbas sumažėjo 0,4 proc. punkto ir sudarė 7,3 proc., moterų registruotas nedarbas sumažėjo 0,2 proc. punkto ir sudarė 8,5 proc. Jaunimo iki 29 m. amžiaus nedarbas išliko 4 proc.



Mažiausia darbingo amžiaus gyventojų buvo registruota bedarbiais Šiaulių m. (5,1 proc.) ir Šiaulių r. (7,1 proc.) savivaldybėse, daugiausia darbingo amžiaus gyventojų registruota bedarbiais Kelmės r. (13 proc.) ir Akmenės r. (10,9 proc.) savivaldybėse.

Faktai ir skaičiai

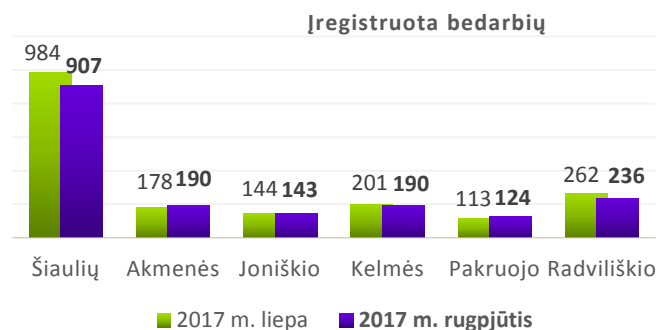
	2017 rugpjūtis	2017 liepa
Įregistruota bedarbių	1790	1882
iš jų: moterų	847	888
vyrų	943	994
jaunimo iki 29 m.	631	728
Įregistruota laisvų darbo vietų	2550	2034
iš jų, neterminuotam darbui	2152	1584
Įdarbinta asmenų	1470	1186
iš jų, pagal neterminuotas darbo sutartis	1169	923
Nusiųsta į aktyvios darbo rinkos politikos priemones	336	222
	Rugsėjo 1 d.	Rugpjūčio 1 d.
Įregistruota bedarbių	12866	13345
iš jų: moterų	6806	6965
vyrų	6060	6380
jaunimo iki 29 m.	1903	1914
dalyvaujančių laikino užimtumo priemonėse	2565	3088
ilgalaikių bedarbių	3943	4130
Bedarbių santykis su darbingo amžiaus gyventojais		
bendras	7,8	8,1
moterų	8,3	8,5
vyrų	7,3	7,7
jaunimo iki 29 m.	4,0	4,0

Rugsėjo 1 d. įregistruotų bedarbių tarpe moterų sudarė 52,9 proc., kaimo gyventojai – 45,7 proc., jaunimas iki 24 metų – 7,7 proc., jaunimas iki 29 metų – 14,8 proc., vyresni nei 55 metų amžiaus – 28,1 proc., ilgalaikiai bedarbiai – 30,6 proc. ir darbo rinkoje papildomai remiami bedarbiai – 81,6 proc.

Bedarbių struktūroje didėjo moterų, miesto gyventojų dalis, mažėjo vyrų ir kaimo gyventojų dalis.

Per rugpjūčio mėnesį bedarbio statusas suteiktas 1790 asmenų

Per mėnesį įregistruoti 1924 darbo neturintys asmenys, iš jų: bedarbio statusas suteiktas 1790, tai 92 arba 4,9 proc. mažiau nei per liepos mėnesį. Bedarbių registracija mažėjo: Šiaulių r. (12,8 proc.), Radviliškio r. (9,9 proc.), Šiaulių m. (5,8 proc.), Kelmės r. (5,5 proc.) ir Joniškio r. (0,7 proc.) savivaldybėse, didėjo: Akmenės r. (6,7 proc.) ir Pakruojo r. (9,7 proc.) savivaldybėse.



Per mėnesį įregistruota: 847 (47,3 proc.) moterys, 691 (38,6 proc.) nekvalifikuotas bedarbis, 631 (35,3 proc.) jaunuolis iki 29 metų amžiaus, 246 (13,7 proc.) vyresnis nei 55 metų amžiaus, 453 (25,3 proc.) niekur nedirbę, 600 (33,5 proc.) kaimo gyventojų, 1157 (64,6 proc.) darbo rinkoje papildomai remiami bedarbiai.

Nuo metų pradžios įregistruotas 14901 bedarbis.

Daugiau nei pusė darbo pasiūlymų - kvalifikuotiems darbininkams

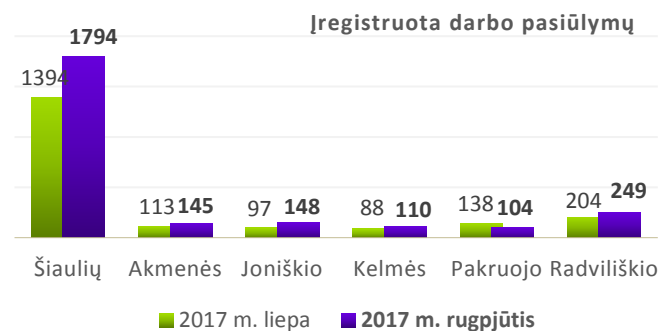
Per mėnesį įregistruota 2550 laisvų darbo vietų, tai 516 arba 25,4 proc. daugiau nei per liepos mėnesį ir 137 arba 5,7 proc. daugiau nei per 2016 metų tą patį laikotarpį.

Darbo pasiūlymų skaičius didėjo: Joniškio r. (52,6 proc.), Šiaulių m. (33,4 proc.), Akmenės r. (28,3 proc.), Kelmės r. (25 proc.), Radviliškio r. (22,1 proc.) ir Šiaulių r. (4 proc.) savivaldybėse, mažėjo tik Pakruojo r. (24,6 proc.) savivaldybėje.

53,4 proc. darbo pasiūlymų buvo įregistruota kvalifikuotiems darbininkams, 16,4 proc. – specialistams ir 30,2 proc. – nekvalifikuotiems darbininkams.

Palankiausios galimybės įsidarbinti Šiaulių apskrityje rugpjūčio mėnesį buvo: tarptautinio krovinių vežimo transporto priemonės vairuotojams, virėjams, pardavėjams, pardavimo vadybininkams, traktorininkams, plataus profilio statybininkams, siuvėjams, plytelių klojėjams, barmenams padavėjams, apdailininkams.

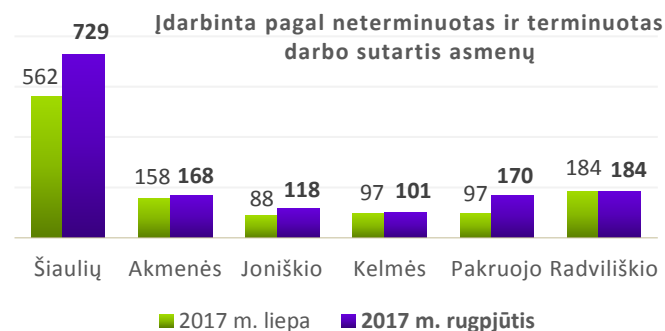
2152 (84,4 proc.) laisvos darbo vietos įregistruotos pastoviam darbui ir 398 – pagal terminuotas darbo sutartis.



Nuo metų pradžios įregistruoti 16044 nauji darbo pasiūlymai.

Įdarbinta ar pradėjo savarankišką veiklą pagal verslo liudijimą 2414 asmenų

Per mėnesį įdarbinta pagal neterminuotas ar terminuotas darbo sutartis 1470 asmenų, tai 284 daugiau nei per liepos mėnesį ir 81 daugiau nei per 2016 metų tą patį laikotarpį.



Rugpjūčio mėnesį įdarbinimas didėjo: Pakruojo r. (75,3 proc.), Joniškio r. (34,1 proc.), Šiaulių m. (33,2 proc.), Šiaulių r. (20,9 proc.), Akmenės r.

(6,3 proc.), Kelmės r. (4,1 proc.) savivaldybėse, nepakito – Radviliškio r. savivaldybėje.

1169 (79,5 proc.) asmenys įdarbinti pagal neterminuotas darbo sutartis, 301 – pagal terminuotas darbo sutartis.

Nuo metų pradžios įdarbinti 10794 asmenys.

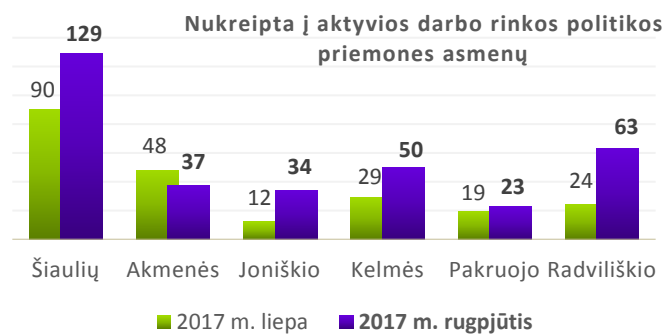
Savarankišką veiklą, įgiję verslo liudijimus iki 6 mėnesių, per mėnesį pradėjo 944 asmenys, 193 mažiau nei per liepos mėnesį ir 7 mažiau nei per 2016 m. tą patį laikotarpį.

Šiaulių m. savivaldybėje veiklą pagal verslo liudijimą pradėjo 395 asmenys, Šiaulių r. – 141, Akmenės r. savivaldybėje – 37, Joniškio r. – 78, Kelmės r. – 129, Pakruojo r. – 74 ir Radviliškio r. savivaldybėje – 90 asmenų.

Dar 336 asmenys nukreipti į aktyvios darbo rinkos politikos priemones

Per mėnesį į aktyvios darbo rinkos politikos priemones nukreipti 336 asmenys, tai 114 daugiau nei per liepos mėnesį ir 80 mažiau nei prieš metus tuo pačiu metu.

Nukreiptų į priemones skaičius didėjo: Joniškio r. (183,3 proc.), Radviliškio r. (162,5 proc.), Kelmės r. (72,4 proc.), Šiaulių m. (45,9 proc.), Šiaulių r. (37,9 proc.), Pakruojo r. (21,1 proc.) savivaldybėse, mažėjo Akmenės r. – 22,9 proc.

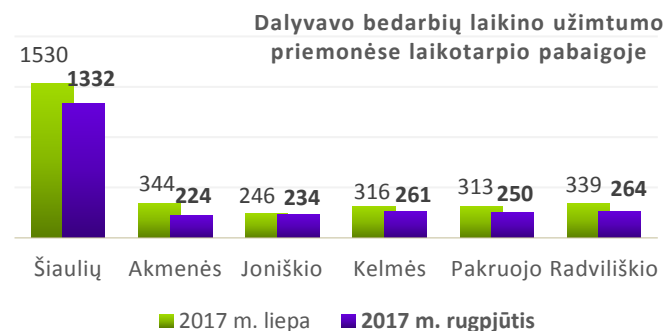


Aktyvios darbo rinkos politikos priemonės padeda asmenims, kuriems sunkiausia integruotis į darbo rinką. 62,5 proc. nukreiptų į priemones sudarė moterys, 88,7 proc. – darbo rinkoje papildomai remiami asmenys, 27,4 proc. – ilgalaikiai bedarbiai, 21,1 proc. – jaunuoliai iki 24 metų amžiaus, 19,3 proc. – vyresni nei 55 metų amžiaus. Per mėnesį remiamo įdarbinimo priemonės

pasiūlytos 107 asmenims, iš jų: 70 – įdarbinimas subsidijuojant, 37 galėjo įgyti darbo patirties dalyvaudami darbo įgūdžių įgijimo rėmimo priemonėje. Per mėnesį 209 asmenys nukreipti į profesinį mokymą, 18 pasinaudojo parama darbo vietoms steigti.

Nuo metų pradžios į priemones nukreipti 3066 asmenys.

Lapkričio mėnesio pabaigoje laikino užimtumo priemonėse dalyvavo 2565 bedarbiai



Liepos mėnesio pabaigoje laikino užimtumo priemonėse dalyvavo 787 jaunuoliai iki 29 metų amžiaus: 70 dirbo pagal terminuotas darbo sutartis, 579 dalyvavo aktyvios darbo rinkos politikos priemonėse, 138 vykdė savarankišką veiklą, įsigiję verslo liudijimą.

Bendradarbiavimas su darbdaviais

2017 m. rugsėjo 1 d. Šiaulių teritorinė darbo birža nuolatinius bendradarbiavimo ryšius palaikė su 7959 darbdaviais. Aptarnaujama 68,6 proc. veikiančios darbo rinkos. Per rugpjūčio mėn. pirmą kartą pradėta bendrauti su 31 aptarnaujamo r. nauju darbdaviu, iš jų su 20 naujomis aptarnaujamo r. įmonėmis įkurtomis 2016/2017 metais.

Per mėnesį pagal darbdavių prašymus, dėl užsieniečių įdarbinimo Lietuvos Respublikoje, išduoti 23 leidimai dirbti ir 4 sprendimai dėl darbo atitikties LR darbo rinkos poreikiams.

2017 m. rugpjūčio mėn. gautas vienas pranešimas apie numatomą grupės darbuotojų atleidimą.

ŠIAULIŲ TERITORINĖ DARBO BIRŽA

Rodikliai		Skaičiais, mėn.		Pokyčiai			
				Lyginant su praeitu mėnesiu		Lyginant su praeitų metų atitinkamu laikotarpiu	
				2017-08	2017-07	sk.	%
ĮREGISTRUOTA BEDARBIŲ	Iš viso per mėnesį	1790	1882	-92	-4,9	-124	-6,5
	Nuo metų pradžios	14901	13111	-12	-0,1
	Mėnesio pabaigoje	12866	13345	-479	-3,6	-367	-2,8
52,9%	moterų	6806	6965	-159	-2,3	-373	-5,2
47,1%	vyrų	6060	6380	-320	-5,0	6	0,1
	dalyvaujančių laikino užimtumo priemonėse	2565	3088	-523	-16,9	-1235	-32,5
Bedarbiai, proc. DAG* mėnesio pabaigoje		7,8	8,1	-0,3	...	0,0	...
LAISVOS DARBO VIETOS	Įregistruota per mėnesį iš viso	2550	2034	516	25,4	137	5,7
	Iš jų neterminuotam darbui	2152	1584	568	35,9	230	12,0
	terminuotam darbui	398	450	-52	-11,6	-93	-18,9
ĮDARBINIMAS	Iš viso per mėnesį	1470	1186	284	23,9	81	5,8
	Iš viso nuo metų pradžios	10794	9324	252	2,4
	pagal neterminuotas sutartis	1169	923	246	26,7	158	15,6
	pagal neterminuotas sutartis nuo metų pradžios	8773	7604	691	8,5
	pagal terminuotas sutartis	301	263	38	14,4	-77	-20,4
	pagal terminuotas sutartis nuo metų pradžios	2021	1720	-439	-17,8
AKTYVIOS DARBO RINKOS POLITIKOS PRIEMONĖS	Nusiųsta į priemones per mėnesį	336	222	114	51,4	-80	-19,2
62,2%	Parama mokymuisi	209	112	97	86,6
	- profesinis mokymas	209	112	97	86,6	92	78,6
	- įdarbinimas pagal pameistrystės darbo sutartį	0	0	0	0,0
	- stažuotė	0	0	0	0,0
	- neformalaus švietimo ir savišvietos būdu įgytų kompetencijų pripažinimas	0	0	0	0,0
31,8%	Remiamasis įdarbinimas	107	99	8	8,1	-123	-53,5
	- įdarbinimas subsidijuojant	70	69	1	1,4	9	14,8
	- darbo įgūdžių įgijimo rėmimas	37	30	7	23,3	10	37,0
5,4%	Parama darbo vietoms steigti	18	10	8	80,0	-43	-70,5
	- įdarbinimas į steigiamas subsidijuojamas darbo vietas	5	5	0	0,0	2	66,7
	- įdarbinimas į vietas įsteigtas pagal Vietinių užimtumo iniciatyvų projektus	12	5	7	140,0	-2	-14,3
	- savarankiško užimtumo rėmimas	1	0	1	0,0	-43	-97,7
0,6%	Parama judumui	2	1	1	100,0	2	0,0
	Nusiųsta į priemones nuo metų pradžios	3066	2730	-813	-21,0
Profesinė rehabilitacija		12	0	12	0,0	4	50,0
Nukreipta į užimtumo didinimo programas		211
Veikla pagal verslo liudijimą		944	1137	-193	-17,0	-7	-0,7
Išduota leidimų įdarbinti užsieniečius		23	17	6	35,3	-208	-90,0