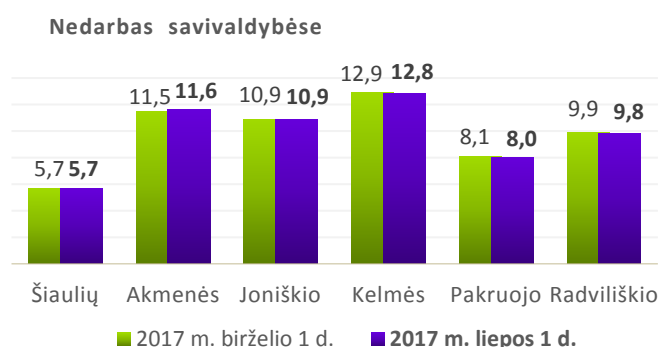




Registruotas nedarbas liepos 1 d. sudarė 7,9 proc.

Liepos 1 d. Šiaulių teritorinės darbo biržos aptarnaujamoje teritorijoje buvo įregistruoti 13045 bedarbiai (birželio 1 d. – 13249), tai sudarė 7,9 proc. visų darbingo amžiaus gyventojų. Bedarbių skaičius mažėjo visose savivaldybėse, išskyrus Akmenės r. – padidėjo 0,1 proc. punkto, Joniškio r. – registruotas nedarbas nepakito. Vyrų nedarbas sumažėjo 0,2 proc. punkto ir sudarė 7,6 proc., moterų registruotas nedarbas sumažėjo 0,1 proc. punkto ir sudarė 8,2 proc. Jaunimo iki 29 m. amžiaus nedarbas sumažėjo nuo 3,8 proc. iki 3,5 proc.



Mažiausia darbingo amžiaus gyventojų buvo registruota bedarbiais Šiaulių m. (4,9 proc.) ir Šiaulių r. (7,2 proc.) savivaldybėse, daugiausia darbingo amžiaus gyventojų registruota bedarbiais Kelmės r. (12,8 proc.) ir Akmenės r. (11,6 proc.) savivaldybėse.

Faktai ir skaičiai

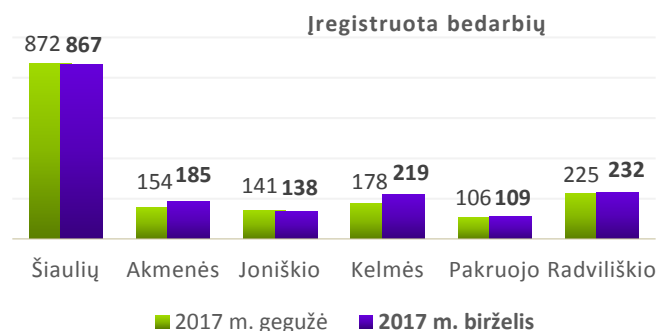
	2017 birželis	2017 gegužė
Įregistruota bedarbių	1750	1676
iš jų: moterų	808	680
vyrų	942	996
jaunimo iki 29 m.	519	496
Įregistruota laisvų darbo vietų	1974	2160
iš jų, neterminuotam darbui	1481	1877
Įdarbinta asmenų	1292	1499
iš jų, pagal neterminuotas darbo sutartis	1056	1189
Nusiųsta į aktyvios darbo rinkos politikos priemones	423	407
	Liepos 1 d.	Birželio 1 d.
Įregistruota bedarbių	13045	13249
iš jų: moterų	6731	6819
vyrų	6314	6430
jaunimo iki 29 m.	1670	1806
dalyvaujančių laikino užimtumo priemonėse	3189	3354
ilgalaikių bedarbių	4169	4137
Bedarbių santykis su darbingo amžiaus gyventojais		
bendras	7,9	8
moterų	8,2	8,3
vyrų	7,6	7,8
jaunimo iki 29 m.	3,5	3,8

Liepos 1 d. įregistruotų bedarbių tarpe moterys sudarė 51,6 proc., kaimo gyventojai – 47,3 proc., jaunimas iki 24 metų – 6 proc., jaunimas iki 29 metų – 12,8 proc., vyresni nei 55 metų amžiaus – 29,3 proc., ilgalaikiai bedarbiai – 32 proc. ir darbo rinkoje papildomai remiami bedarbiai – 82,1 proc.

Bedarbių struktūroje didėjo kaimo gyventojų, vyresnių nei 50 m. amžiaus ir ilgalaikių bedarbių dalis, mažėjo miesto gyventojų, jaunimo iki 29 m. amžiaus dalis.

Per birželio mėnesį bedarbio statusas suteiktas 1750 asmenų

Per mėnesį įregistruotas 1891 darbo neturintis asmuo, iš jų: bedarbio statusas suteiktas 1750, tai 74 arba 4,4 proc. daugiau nei per gegužės mėnesį. Bedarbių registracija mažėjo tik Šiaulių r. (4,2 proc.) ir Joniškio r. (2,1 proc.) savivaldybėse, didėjo: Kelmės r. – 23 proc., Akmenės r. – 20,1 proc., Radviliškio r. – 3,1 proc., Pakruojo r. – 2,8 proc., Šiaulių m. – 1 proc.



Per mėnesį įregistruota: 808 (46,2 proc.) moterys, 678 (38,7 proc.) nekvalifikuoti bedarbiai, 519 (29,7 proc.) jaunuolių iki 29 metų amžiaus, 297 (17 proc.) vyresni nei 55 metų amžiaus, 359 (20,5 proc.) niekur nedirbę, 635 (36,3 proc.) kaimo gyventojai, 1129 (64,5 proc.) darbo rinkoje papildomai remiami bedarbiai.

Nuo metų pradžios įregistruoti 11229 bedarbiai.

Daugiau nei pusė darbo pasiūlymų - kvalifikuotiems darbininkams

Per mėnesį įregistruotos 1794 laisvos darbo vietos, tai 366 arba 16,9 proc. mažiau nei per gegužės mėnesį ir 9 arba 0,5 proc. mažiau nei per 2016 metų tą patį laikotarpį.

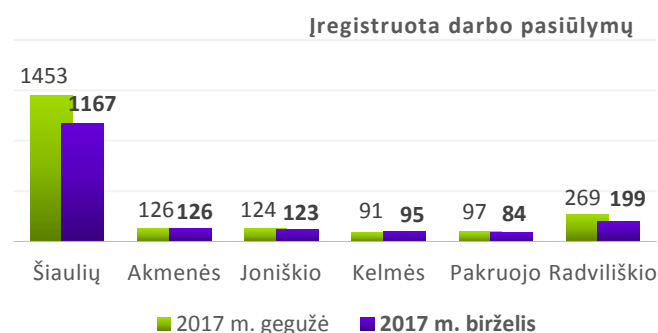
Darbo pasiūlymų skaičius didėjo tik Kelmės r. (4,4 proc.), nepakito Akmenės r., mažėjo: Radviliškio r. 26 proc., Šiaulių m. – 19,7 proc., Šiaulių r. – 19,2 proc., Pakruojo r. – 13,4 proc., Joniškio r. – 0,8 proc.

54,2 proc. darbo pasiūlymų buvo įregistruota kvalifikuotiems darbininkams, 19,5 proc. –

specialistams ir 26,3 proc. – nekvalifikuotiems darbininkams.

Palankiausios galimybės įsidarbinti Šiaulių apskrityje birželio mėnesį buvo: tarptautinio krovinų vežimo transporto priemonės vairuotojams, plataus profilio statybininkams, pardavėjams, pardavimo vadybininkams, variklinės transporto priemonės elektrikams, lopšelio-darželio auklėtojams, medkirčiams, elektrikams, apdailininkams, traktorininkams, stogdengiams, kepėjams.

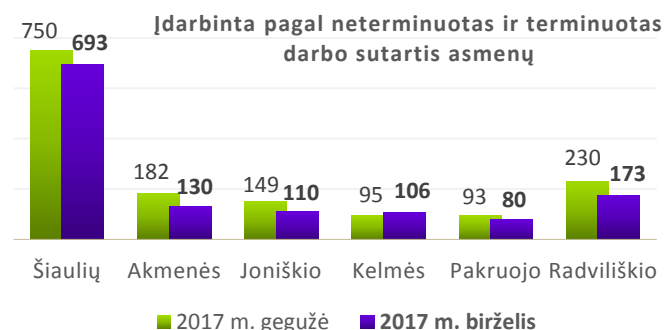
1481 (83 proc.) laisva darbo vieta įregistruota pastoviam darbui ir 313 – pagal terminuotas darbo sutartis.



Nuo metų pradžios įregistruota 11460 naujų darbo pasiūlymų.

Įdarbinti ar pradėjo savarankišką veiklą pagal verslo liudijimą 2386 asmenys

Per mėnesį įdarbinti pagal neterminuotas ar terminuotas darbo sutartis 1292 asmenys, tai 207 mažiau nei per gegužės mėnesį ir 83 daugiau nei per 2016 metų tą patį laikotarpį.



Birželio mėnesį įdarbinimas didėjo tik Kelmės r. (11,6 proc.), mažėjo: Akmenės r. – 28,6 proc., Joniškio r. – 26,2 proc., Radviliškio r. – 24,8 proc., Pakruojo r. – 14 proc., Šiaulių r. – 10,5 proc., Šiaulių m. – 6,5 proc.

1056 (81,7 proc.) asmenys įdarbinti pagal neterminuotas darbo sutartis, 236 – pagal terminuotas darbo sutartis.

Nuo metų pradžios įdarbinti 8138 asmenys.

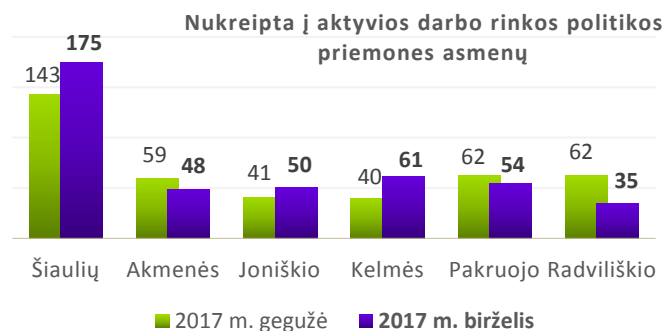
Savarankišką veiklą, įgiję verslo liudijimus iki 6 mėnesių, per mėnesį pradėjo 1094 asmenys, 97 daugiau nei per gegužės mėnesį ir 157 daugiau nei per 2016 m. tą patį laikotarpį.

Šiaulių m. savivaldybėje veiklą pagal verslo liudijimą pradėjo 479 asmenys, Šiaulių r. – 147, Akmenės r. savivaldybėje – 48, Joniškio r. – 83, Kelmės r. – 151, Pakruojo r. – 91 ir Radviliškio r. savivaldybėje – 95 asmenys.

Dar 423 asmenys nukreipti į aktyvios darbo rinkos politikos priemonės

Per mėnesį į aktyvios darbo rinkos politikos priemonės nukreipti 423 asmenys, tai 16 daugiau nei per gegužės mėnesį ir 144 mažiau nei prieš metus tuo pačiu metu.

Nukreiptų į priemones skaičius didėjo: Kelmės r. – 52,5 proc., Šiaulių m. – 43,5 proc., Joniškio r. – 22 proc., mažėjo: Radviliškio r. – 43,5 proc., Akmenės r. – 18,6 proc., Šiaulių r. – 15,7 proc., Pakruojo r. – 12,9 proc.



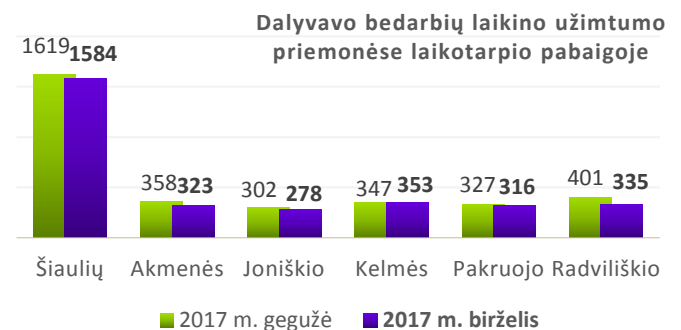
Aktyvios darbo rinkos politikos priemonės padeda asmenims, kuriems sunkiausia integruotis į darbo rinką. 50,8 proc. nukreiptų į priemones sudarė moterys, 89,6 proc. – darbo rinkoje papildomai remiami asmenys, 22,5 proc. – ilgalaikiai bedarbiai, 22 proc. – jaunuoliai iki 24 metų amžiaus, 17,3 proc. – vyresni nei 55 metų amžiaus. Per mėnesį remiamo įdarbinimo priemonės pasiūlytos 148 asmenims, iš jų: 98 – įdarbinimas subsidijuojant, 2 – viešieji darbai, 48 galėjo įgyti darbo patirties dalyvaudami darbo įgūdžių įgijimo rėmimo priemonėje. Per mėnesį 252 asmenys

nukreipti į profesinį mokymą, 13 pasinaudojo parama darbo vietoms steigti, 8 – profesinės reabilitacijos priemone.

Nuo metų pradžios į priemones nukreipti 2508 asmenys.

Birželio mėnesio pabaigoje laikino užimtumo priemonėse dalyvavo 3189 bedarbiai

1326 asmenys dalyvavo aktyvios darbo rinkos politikos priemonėse, 654 dirbo pagal terminuotas darbo sutartis, 1209 vykdė savarankišką veiklą, įsigiję verslo liudijimus. Lyginant su balandžio mėnesiu, dalyvaujančių priemonėse skaičius sumažėjo 165 arba 4,9 proc.



Birželio mėnesio pabaigoje laikino užimtumo priemonėse dalyvavo 828 jaunuoliai iki 29 metų amžiaus: 83 dirbo pagal terminuotas darbo sutartis, 595 dalyvavo aktyvios darbo rinkos politikos priemonėse, 150 vykdė savarankišką veiklą, įsigiję verslo liudijimus.

Bendradarbiavimas su darbdaviais

2017 m. liepos 1 d. Šiaulių teritorinė darbo birža nuolatinius bendradarbiavimo ryšius palaikė su 7909 darbdavių. Aptarnaujama 70,6 proc. veikiančios darbo rinkos. Per birželio mėn. pirmą kartą pradėta bendrauti su 47 aptarnaujamo r. nauju darbdaviu, iš jų su 23 naujomis aptarnaujamo r. įmonėmis įkurtomis 2016/2017 metais.

Per mėnesį pagal darbdavių prašymus, dėl užsieniečių įdarbinimo Lietuvos Respublikoje, išduoti 6 leidimai dirbti ir 1 sprendimas dėl darbo atitikties LR darbo rinkos poreikiams.

2017 m. birželio mėn. negauta pranešimų apie numatomą grupės darbuotojų atleidimą.

ŠIAULIŲ TERITORINĖ DARBO BIRŽA

Rodikliai		Skaičiais, mėn.		Pokyčiai			
				Lyginant su praeitu mėnesiu		Lyginant su praeitų metų atitinkamu laikotarpiu	
				sk.	%	sk.	%
		2017-06	2017-05				
ĮREGISTRUOTA BEDARBIŲ	Iš viso per mėnesį	1750	1676	74	4,4	-10	-0,6
	Nuo metų pradžios	11229	9479	70	0,6
	Mėnesio pabaigoje	13045	13249	-204	-1,5	-181	-1,4
51,6%	moterų	6731	6819	-88	-1,3	-282	-4,0
48,4%	vyrų	6314	6430	-116	-1,8	101	1,6
	dalyvaujančių laikino užimtumo priemonėse	3189	3354	-165	-4,9	-711	-18,2
	Bedarbiai, proc. DAG* mėnesio pabaigoje	7,9	8,0	-0,1	...	0,1	...
LAISVOS DARBO VIETOS	Įregistruota per mėnesį iš viso	1794	2160	-366	-16,9	-9	-0,5
	Iš jų neterminuotam darbui	1481	1877	-396	-21,1	-40	-2,6
	terminuotam darbui	313	283	30	10,6	31	11,0
ĮDARBINIMAS	Iš viso per mėnesį	1292	1499	-207	-13,8	83	6,9
	Iš viso nuo metų pradžios	8138	6846	150	1,9
	pagal neterminuotas sutartis	1056	1189	-133	-11,2	117	12,5
	pagal neterminuotas sutartis nuo metų pradžios	6681	5625	502	8,1
	pagal terminuotas sutartis	236	310	-74	-23,9	-34	-12,6
	pagal terminuotas sutartis nuo metų pradžios	1457	1221	-352	-19,5
AKTYVIOS DARBO RINKOS POLITIKOS PRIEMONĖS	Nusiųsta į priemones per mėnesį	423	407	16	3,9	-144	-25,4
	Nusiųsta į priemones nuo metų pradžios	2508	2085	-498	-16,6
59,6%	Profesinio mokymo	252	139	113	81,3	155	159,8
1,9%	Profesinės reabilitacijos	8	15	-7	-46,7	2	33,3
35,0%	Remiamojo įdarbinimo	148	218	-70	-32,1	-258	-63,5
	įdarbinimas subsidijuojant	98	103	-5	-4,9	-2	-2,0
	darbo įgūdžių įgijimo rėmimas	48	45	3	6,7	-7	-12,7
	darbo įgūdžių įgijimo sutartis	0	0	0	0,0	0	0,0
	viešųjų darbų	2	70	-68	-97,1	-248	-99,2
	darbo rotacija	0	0	0	0,0	-1	-100,0
3,1%	Parama darbo vietoms steigti	13	35	-22	-62,9	-42	-76,4
	įdarbinimas į steigiamas subsidijuojamas darbo vietas	3	6	-3	-50,0	-2	-40,0
	įdarbinimas į vietas įsteigtas pagal Vietinių užimtumo iniciatyvų projektus	9	6	3	50,0	2	28,6
	savarankiško užimtumo rėmimas	1	23	-22	-95,7	-42	-97,7
0,5%	Teritorinis judumas	2	0	2	0,0	-1	-33,3
	Savanoriška praktika	1	7	-6	-85,7	-1	-50,0
	Veikla pagal verslo liudijimą	1094	997	97	9,7	157	16,8
	Išduota leidimų įdarbinti užsieniečius	6	8	-2	-25,0	-346	-98,3