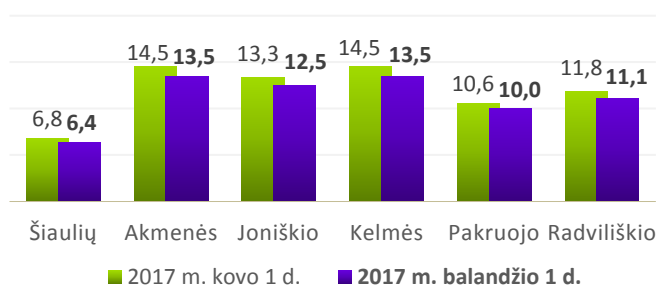




### Registruotas nedarbas balandžio 1 d. sudarė 9,1 proc.

Balandžio 1 d. Šiaulių teritorinės darbo biržos aptarnaujamoje teritorijoje buvo registruoti 15306 bedarbiai (kovo 1 d. – 16269), tai sudarė 9,1 proc. visų darbingo amžiaus gyventojų. Bedarbių skaičius mažėjo visose savivaldybėse. Vyrų nedarbas sumažėjo 0,8 proc. punkto ir sudarė 9,1 proc., moterų registruotas nedarbas sumažėjo 0,4 proc. punkto ir sudarė 9 proc. Jaunimo iki 24 m. amžiaus registruotas nedarbas sudarė 3,4 proc., jaunimo iki 29 m. amžiaus nedarbas sumažėjo nuo 5,2 proc. iki 4,5 proc.

Nedarbas savivaldybėse



Mažiausia darbingo amžiaus gyventojų buvo registruota bedarbiais Šiaulių m. (5,6 proc.) ir Šiaulių r. (8,2 proc.) savivaldybėse, daugiausia darbingo amžiaus gyventojų registruota bedarbiais Akmenės r. (13,5 proc.) ir Kelmės r. (13,5 proc.) savivaldybėse.

### Faktai ir skaičiai

	2017 kovas	2017 vasaris
Įregistruota bedarbių	1849	1972
iš jų: moterų	787	862
vyrų	1062	1110
jaunimo iki 29 m.	569	615
Įregistruota laisvų darbo vietų	2103	1479
iš jų, neterminuotam darbui	1858	1309
Įdarbinta asmenų	1590	1082
iš jų, pagal neterminuotas darbo sutartis	1343	918
Nusiųsta į aktyvios darbo rinkos politikos priemones	552	332

### Balandžio 1 d. Kovo 1 d.

	Balandžio 1 d.	Kovo 1 d.
Įregistruota bedarbių	15306	16269
iš jų: moterų	7600	7953
vyrų	7706	8316
jaunimo iki 29 m.	2252	2565
dalyvaujančių laikino užimtumo priemonėse	2593	2149
ilgalaikių bedarbių	4596	4716

### Bedarbių santykis su darbingo amžiaus gyventojais

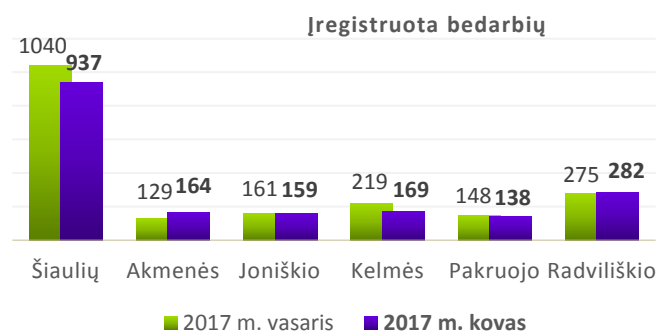
	2017 m. kovas	2017 m. vasaris
bendras	9,1	9,6
moterų	9,0	9,4
vyrų	9,1	9,9
jaunimo iki 29 m.	4,5	5,2

Balandžio 1 d. įregistruotų bedarbių tarpe moterų sudarė 49,7 proc., kaimo gyventojai – 46,8 proc., jaunimas iki 24 metų – 7,5 proc., jaunimas iki 29 metų – 14,7 proc., vyresni nei 55 metų amžiaus – 26,3 proc., ilgalaikiai bedarbiai – 30 proc. ir darbo rinkoje papildomai remiami bedarbiai – 81,6 proc.

Bedarbių struktūroje didėjo moterų, vyresnių nei 55 m. amžiaus ir ilgalaikių bedarbių dalis, mažėjo vyrų ir jaunimo iki 29 m. amžiaus dalis.

### Per kovo mėnesį bedarbio statusas suteiktas 1849 asmenims

Per mėnesį įregistruota 2020 darbo neturinčių asmenų, iš jų: bedarbio statusas suteiktas 1849, tai 123 arba 6,2 proc. mažiau nei per vasario mėnesį. Bedarbių registracija mažėjo: Kelmės r. – 22,8 proc., Šiaulių m. – 10,3 proc., Šiaulių r. – 8,8 proc., Pakruojo r. – 6,8 proc., Joniškio r. – 1,2 proc., didėjo: Akmenės r. – 27,1 proc., Radviliškio r. – 2,5 proc.



Per mėnesį įregistruota: 787 (42,6 proc.) moterys, 741 (40,1 proc.) nekvalifikuotas bedarbis, 569 (30,8 proc.) jaunuoliai iki 29 metų amžiaus, 252 (13,6 proc.) vyresni nei 55 metų amžiaus, 299 (16,2 proc.) niekur nedirbę, 657 (35,5 proc.) kaimo gyventojai, 1235 (66,8 proc.) darbo rinkoje papildomai remiami bedarbiai.

Nuo metų pradžios įregistruoti 6232 bedarbiai.

### Daugiau nei pusė darbo pasiūlymų - kvalifikuotiems darbininkams

Per mėnesį įregistruotos 2103 laisvos darbo vietos, tai 624 arba 42,2 proc. daugiau nei per vasario mėnesį ir 479 arba 18,6 proc. mažiau nei per 2016 metų tą patį laikotarpį.

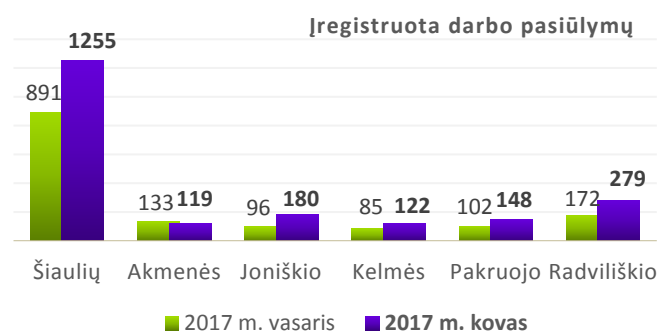
Darbo pasiūlymų skaičius didėjo: Joniškio r. 87,5 proc., Radviliškio r. – 62,2 proc., Šiaulių r. – 59,2 proc., Pakruojo r. – 45,1 proc., Kelmės r. – 43,5 proc., Šiaulių m. – 38,6 proc., mažėjo Akmenės r. – 10,5 proc.

57,1 proc. darbo pasiūlymų buvo įregistruota kvalifikuotiems darbininkams, 19,1 proc. –

specialistams ir 23,8 proc. – nekvalifikuotiems darbininkams.

Palankiausios galimybės įsidarbinti Šiaulių apskrityje kovo mėnesį buvo: pardavėjams, traktorininkams, tarptautinio krovinių vežimo transporto priemonės vairuotojams, pardavimo vadybininkams, plataus profilio statybininkams, vairuotojams ekspeditoriams, pastatų apšiltintojams, siuvėjams, suvirintojams, virėjams, automobilių šaltkalviams, buhalteriams.

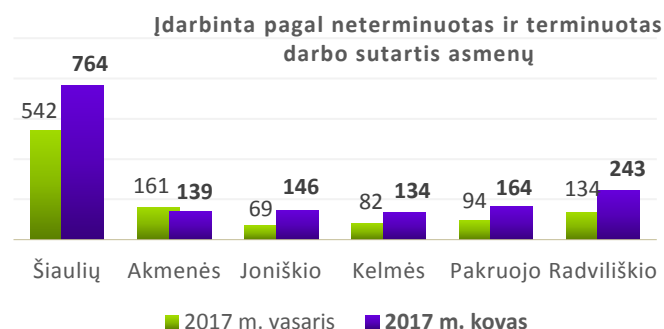
1858 (88,3 proc.) laisvos darbo vietos įregistruotos pastoviam darbui ir 245 – pagal terminuotas darbo sutartis.



Nuo metų pradžios įregistruoti 5442 nauji darbo pasiūlymai.

### Įdarbinti ar pradėjo savarankišką veiklą pagal verslo liudijimą 2463 asmenys

Per mėnesį įdarbinta pagal neterminuotas ar terminuotas darbo sutartis 1590 asmenų, tai 508 daugiau nei per vasario mėnesį ir 282 daugiau nei per 2016 metų tą patį laikotarpį.



Kovo mėnesį įdarbinimas didėjo: Joniškio r. – 111,6 proc., Radviliškio r. – 81,3 proc., Pakruojo r. – 74,5 proc., Kelmės r. – 63,4 proc., Šiaulių r. – 43,5 proc., Šiaulių m. – 40,1 proc., mažėjo Akmenės r. – 13,7 proc.

1343 (84,5 proc.) asmenys įdarbinti pagal neterminuotas darbo sutartis, 247 – pagal terminuotas darbo sutartis.

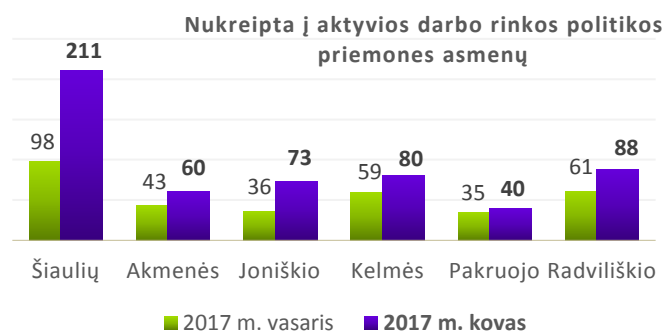
Savarankišką veiklą, įgiję verslo liudijimus iki 6 mėnesių, per mėnesį pradėjo 552 asmenys, 220 daugiau nei per vasario mėnesį ir 53 daugiau nei per 2016 m. tą patį laikotarpį.

Šiaulių m. savivaldybėje veiklą pagal verslo liudijimą pradėjo 428 asmenys, Šiaulių r. – 123, Akmenės r. savivaldybėje – 32, Joniškio r. – 58, Kelmės r. – 110, Pakruojo r. – 52 ir Radviliškio r. savivaldybėje – 70 asmenų.

### Dar 552 asmenys nukreipti į aktyvios darbo rinkos politikos priemones

Per mėnesį į aktyvios darbo rinkos politikos priemones nukreipti 552 asmenys, tai 220 daugiau nei per vasario mėnesį ir 107 daugiau nei prieš metus tuo pačiu metu.

Nukreiptų į priemones skaičius didėjo visose savivaldybėse: Šiaulių r. – 171 proc., Joniškio r. – 102,8 proc., Šiaulių m. – 89,6 proc., Radviliškio r. – 44,3 proc., Akmenės r. – 39,5 proc., Kelmės r. – 35,6 proc., Pakruojo r. – 14,3 proc.

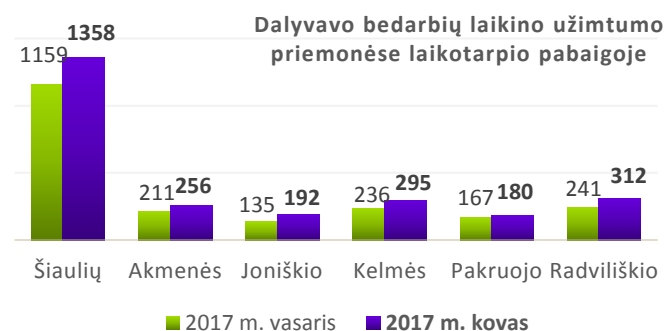


Aktyvios darbo rinkos politikos priemonės padeda asmenims, kuriems sunkiausia integruotis į darbo rinką. 53,1 proc. nukreiptų į priemones sudarė moterys, 89,1 proc. – darbo rinkoje papildomai remiami asmenys, 31,5 proc. – ilgalaikiai bedarbiai, 20,7 proc. – jaunuoliai iki 24 metų amžiaus, 18,3 proc. – vyresni nei 55 metų amžiaus. Per mėnesį remiamo įdarbinimo priemonės pasiūlytos 287 asmenims, iš jų: 149 – įdarbinimas subsidijuojant, 86 – viešieji darbai, 49 galėjo įgyti darbo patirties dalyvaudami darbo įgūdžių įgijimo rėmimo priemonėje. Per mėnesį 201 asmuo nukreiptas į profesinį mokymą, 53 pasinaudojo

parama darbo vietoms steigti, 11 – profesinės reabilitacijos priemone.

### Kovo mėnesio pabaigoje laikino užimtumo priemonėse dalyvavo 2593 bedarbiai

1150 asmenų dalyvavo aktyvios darbo rinkos politikos priemonėse, 508 dirbo pagal terminuotas darbo sutartis, 935 vykdė savarankišką veiklą, įsigiję verslo liudijimus. Lyginant su vasario mėnesiu, dalyvaujančių priemonėse skaičius padidėjo 444 arba 20,7 proc.



Kovo mėnesio pabaigoje laikino užimtumo priemonėse dalyvavo 706 jaunuoliai iki 29 metų amžiaus: 113 dirbo pagal terminuotas darbo sutartis, 471 dalyvavo aktyvios darbo rinkos politikos priemonėse, 122 vykdė savarankišką veiklą, įsigiję verslo liudijimą.

### Bendradarbiavimas su darbdaviais

2017 m. balandžio 1 d. Šiaulių teritorinė darbo birža nuolatinius bendradarbiavimo ryšius palaikė su 7783 darbdaviais, iš jų 6468 aptarnaujamos teritorijos darbdaviai. Aptarnaujama 68,8 proc. veikiančios darbo rinkos. Per kovo mėn. pirmą kartą pradėta bendrauti su 31 aptarnaujamo r. nauju darbdaviu, iš jų su 18 naujomis aptarnaujamo r. įmonėmis įkurtomis 2016/2017 metais.

Per kovo mėn. Lietuvos darbo biržos elektroninėmis paslaugomis pasinaudojo 152 darbdaviai.

Per mėnesį pagal darbdavių prašymus, dėl užsieniečių įdarbinimo Lietuvos Respublikoje, išduota 11 leidimų ir 1 sprendimas dėl užsieniečių darbo atitikties darbo rinkos poreikiams.

2017 m. kovo mėn. gautas 1 pranešimas apie numatomą grupės darbuotojų atleidimą.

ŠIAULIŲ TERITORINĖ DARBO BIRŽA

Rodikliai		Skaičiais, mėn.		Pokyčiai			
				Lyginant su praeitu mėnesiu		Lyginant su praeitų metų atitinkamu laikotarpiu	
				sk.	%	sk.	%
		2017-03	2017-02				
<b>ĮREGISTRUOTA BEDARBIŲ</b>	Iš viso per mėnesį	<b>1849</b>	1972	-123	-6,2	10	0,5
	Nuo metų pradžios	<b>6232</b>	4383	...	...	185	3,1
	Mėnesio pabaigoje	<b>15306</b>	16269	-963	-5,9	-1254	-7,6
50%	moterų	<b>7600</b>	7953	-353	-4,4	-562	-6,9
50%	vyrų	<b>7706</b>	8316	-610	-7,3	-692	-8,2
	dalyvaujančių laikino užimtumo priemonėse	<b>2593</b>	2149	444	20,7	-88	-3,3
	<b>Bedarbiai, proc. DAG* mėnesio pabaigoje</b>	<b>9,1</b>	9,6	-0,6	...	-0,6	...
<b>LAISVOS DARBO VIETOS</b>	Įregistruota per mėnesį iš viso	<b>2103</b>	1479	624	42,2	-479	-18,6
	Iš jų neterminuotam darbui	<b>1858</b>	1309	549	41,9	-215	-10,4
	terminuotam darbui	<b>245</b>	170	75	44,1	-264	-51,9
<b>ĮDARBINIMAS</b>	Iš viso per mėnesį	<b>1590</b>	1082	508	47,0	282	21,6
	Iš viso nuo metų pradžios	<b>3717</b>	2127	...	...	353	10,5
	pagal neterminuotas sutartis	<b>1343</b>	918	425	46,3	290	27,5
	pagal neterminuotas sutartis nuo metų pradžios	<b>3087</b>	1744	...	...	393	14,6
	pagal terminuotas sutartis	<b>247</b>	164	83	50,6	-8	-3,1
	pagal terminuotas sutartis nuo metų pradžios	<b>630</b>	383	...	...	-40	-6,0
<b>AKTYVIOS DARBO RINKOS POLITIKOS PRIEMONĖS</b>	Nusiųsta į priemones per mėnesį	<b>552</b>	332	220	66,3	107	24,0
	Nusiųsta į priemones nuo metų pradžios	<b>1006</b>	454	...	...	-117	-10,4
<b>36,41%</b>	<b>Profesinio mokymo</b>	<b>201</b>	148	53	35,8	49	32,2
<b>1,99%</b>	<b>Profesinės reabilitacijos</b>	<b>11</b>	11	0	0,0	-2	-15,4
<b>51,99%</b>	<b>Remiamojo įdarbinimo</b>	<b>287</b>	144	143	99,3	70	32,3
	įdarbinimas subsidijuojant	<b>149</b>	89	60	67,4	2	1,4
	darbo įgūdžių įgijimo rėmimas	<b>49</b>	19	30	157,9	9	22,5
	darbo įgūdžių įgijimo sutartis	<b>0</b>	0	0	0,0	-1	-100,0
	viešųjų darbų	<b>86</b>	34	52	152,9	62	258,3
	darbo rotacija	<b>3</b>	2	1	50,0	-2	-40,0
<b>9,60%</b>	<b>Parama darbo vietoms steigti</b>	<b>53</b>	29	24	82,8	-10	-15,9
	įdarbinimas į steigiamas subsidijuojamas darbo vietas	<b>3</b>	2	1	50,0	-2	-40,0
	įdarbinimas į vietas įsteigtas pagal Vietinių užimtumo iniciatyvų projektus	<b>5</b>	5	0	0,0	-13	-72,2
	savarankiško užimtumo rėmimas	<b>45</b>	22	23	104,5	5	12,5
<b>0,00%</b>	<b>Teritorinis judumas</b>	<b>0</b>	0	0	0,0	0	0,0
	<b>Savanoriška praktika</b>	<b>6</b>	3	3	100,0	5	500,0
	<b>Veikla pagal verslo liudijimą</b>	<b>873</b>	577	296	51,3	53	6,5
	<b>Išduota leidimų įdarbinti užsieniečius</b>	<b>11</b>	1	10	1000,0	-228	-95,4