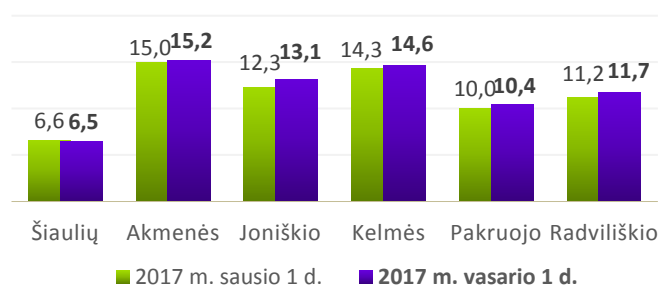




Registruotas nedarbas vasario 1 d. sudarė 9,5 proc.

Vasario 1 d. Šiaulių teritorinės darbo biržos aptarnaujamoje teritorijoje buvo registruoti 16056 bedarbiai (sausio 1 d. – 15793), tai sudarė 9,5 proc. visų darbingo amžiaus gyventojų. Bedarbių skaičius didėjo visose savivaldybėse išskyrus Šiaulių miestą. Vyrų nedarbas padidėjo 0,3 proc. punkto ir sudarė 9,8 proc., moterų registruotas nedarbas išliko 9,2 proc. Jaunimo iki 24 m. amžiaus registruotas nedarbas sudarė 3,7 proc., jaunimo iki 29 m. amžiaus nedarbas padidėjo nuo 4,9 proc. iki 5 proc.

Nedarbas savivaldybėse



Mažiausia darbingo amžiaus gyventojų buvo registruota bedarbiais Šiaulių m. (5,6 proc.) ir Šiaulių r. (8,7 proc.) savivaldybėse, daugiausia darbingo amžiaus gyventojų registruota bedarbiais Akmenės r. (15,2 proc.) ir Kelmės r. (14,6 proc.) savivaldybėse.

Faktai ir skaičiai

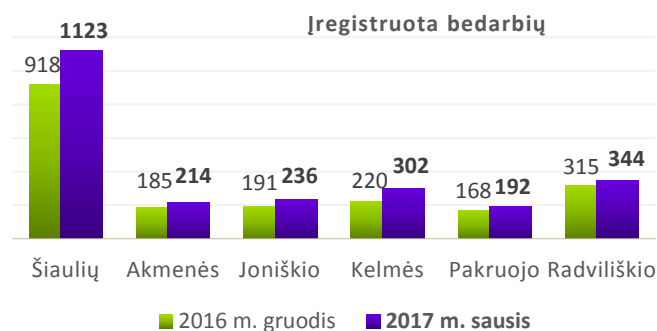
| | 2017 sausis | 2016 gruodis |
|--|---------------------|--------------------|
| Įregistruota bedarbių | 2411 | 1997 |
| iš jų: moterų | 945 | 722 |
| vyrų | 1466 | 1275 |
| jaunimo iki 29 m. | 674 | 552 |
| Įregistruota laisvų darbo vietų | 1860 | 1037 |
| iš jų, neterminuotam darbui | 1527 | 905 |
| Įdarbinta asmenų | 1045 | 1056 |
| iš jų, pagal neterminuotas darbo sutartis | 826 | 886 |
| Nusiųsta į aktyvios darbo rinkos politikos priemones | 122 | 251 |
| | Vasario 1 d. | Sausio 1 d. |
| Įregistruota bedarbių | 16056 | 15793 |
| iš jų: moterų | 7820 | 7773 |
| vyrų | 8236 | 8020 |
| jaunimo iki 29 m. | 2478 | 2427 |
| dalyvaujančių laikino užimtumo priemonėse | 2009 | 1520 |
| ilgalaikių bedarbių | 4622 | 4556 |
| Bedarbių santykis su darbingo amžiaus gyventojais | | |
| bendras | 9,5 | 9,3 |
| moterų | 9,2 | 9,2 |
| vyrų | 9,8 | 9,5 |
| jaunimo iki 29 m. | 5,0 | 4,9 |

Vasario 1 d. įregistruotų bedarbių tarpe moterys sudarė 48,7 proc., kaimo gyventojai – 47,2 proc., jaunimas iki 24 metų – 7,9 proc., jaunimas iki 29 metų – 15,4 proc., vyresni nei 55 metų amžiaus – 24,8 proc., ilgalaikiai bedarbiai – 28,8 proc. ir darbo rinkoje papildomai remiami bedarbiai – 80,9 proc.

Bedarbių struktūroje didėjo vyrų, kaimo gyventojų, vyresnių nei 55 m. amžiaus bedarbių dalis, mažėjo moterų, miesto gyventojų, nepakito ilgalaikių bedarbių dalis.

Per pirmą metų mėnesį bedarbio statusas suteiktas 2411 asmenų

Per mėnesį įregistruoti 2647 darbo neturintys asmenys, iš jų: bedarbio statusas suteiktas 2411, tai 414 arba 20,7 proc. daugiau nei per gruodžio mėnesį. Bedarbių registracija padidėjo visose savivaldybėse: Kelmės r. – 37,3 proc., Šiaulių m. – 27,3 proc., Joniškio r. – 23,6 proc., Akmenės r. – 15,7 proc., Pakruojo r. – 14,3 proc., Šiaulių r. – 12,4 proc., Radviliškio r. – 9,2 proc.



Per mėnesį įregistruota: 945 (39,2 proc.) moterys, 885 (36,7 proc.) nekvalifikuoti bedarbiai, 674 (28 proc.) jaunuoliai iki 29 metų amžiaus, 371 (15,4 proc.) vyresnis nei 55 metų amžiaus, 391 (16,2 proc.) niekur nedirbęs, 875 (36,3 proc.) kaimo gyventojai, 1634 (67,8 proc.) darbo rinkoje papildomai remiami bedarbiai.

Daugiau nei pusė darbo pasiūlymų - kvalifikuotiems darbininkams

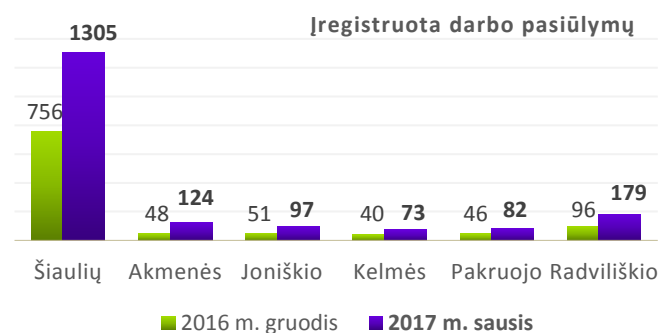
Per mėnesį įregistruotos 1860 laisvos darbo vietos, tai 823 arba 79,4 proc. daugiau nei per gruodžio mėnesį ir 233 arba 14,3 proc. daugiau nei per 2016 metų tą patį laikotarpį.

Darbo pasiūlymų skaičius didėjo visose savivaldybėse: Akmenės r. padidėjo 158,3 proc., Šiaulių r. – 123,1 proc., Joniškio r. – 90,2 proc., Radviliškio r. – 86,5 proc., Kelmės r. – 82,5 proc., Pakruojo r. – 78,3 proc., Šiaulių m. – 68,9 proc. 55,8 proc. darbo pasiūlymų buvo įregistruota kvalifikuotiems darbininkams (62,1 proc. –

gruodžio mėn.), 21,7 proc. – specialistams ir 22,5 proc. – nekvalifikuotiems darbininkams.

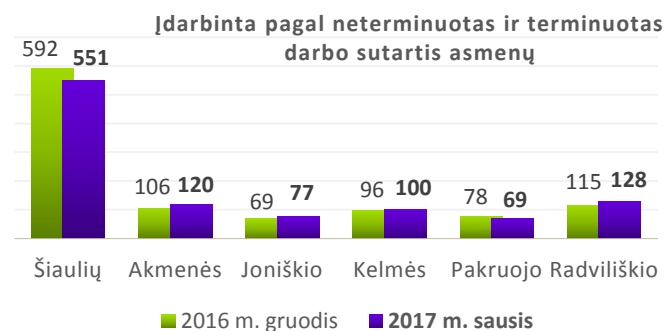
Palankiausios galimybės įsidarbinti Šiaulių apskrityje sausio mėnesį buvo: tarptautinio krovinių vežimo transporto priemonės vairuotojams, pardavėjams, siuvėjams, pardavimo vadybininkams, vairuotojams ekspeditoriams, apdailininkams, virėjams, personalo padalinio vadovams.

1527 (82,1 proc.) laisvos darbo vietos įregistruotos pastoviam darbui ir 333 – pagal terminuotas darbo sutartis.



Įdarbinti ar pradėjo savarankišką veiklą pagal verslo liudijimą 2089 asmenys

Per mėnesį įdarbinti pagal neterminuotas ar terminuotas darbo sutartis 1045 asmenys, tai 11 mažiau nei per gruodžio mėnesį ir 55 daugiau nei per 2016 metų tą patį laikotarpį.



Sausio mėnesį įdarbinimas didėjo: Akmenės r. – 13,2 proc., Joniškio r. – 11,6 proc., Radviliškio r. – 11,3 proc., Kelmės r. – 4,2 proc., mažėjo: Pakruojo r. – 11,5 proc., Šiaulių m. – 10,9 proc., Šiaulių r. – 0,7 proc.

826 (79 proc.) asmenys įdarbinti pagal neterminuotas darbo sutartis, 219 – pagal terminuotas darbo sutartis.

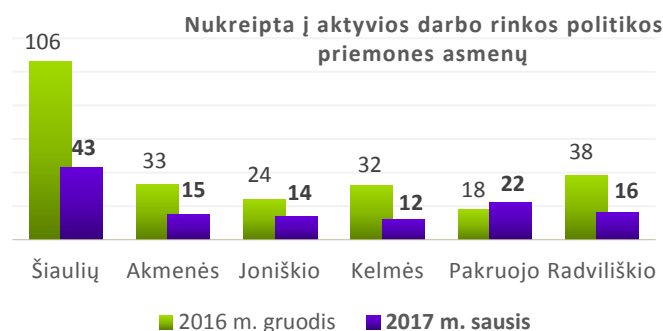
Savarankišką veiklą, įgiję verslo liudijimus iki 6 mėnesių, per mėnesį pradėjo 1044 asmenys, 472 daugiau nei per gruodžio mėnesį ir 115 daugiau nei per 2016 m. tą patį laikotarpį.

Šiaulių m. savivaldybėje veiklą pagal verslo liudijimą pradėjo 564 asmenys, Šiaulių r. – 176, Kelmės r. savivaldybėje – 113, Radviliškio r. – 68, Pakruojo r. – 49, Joniškio r. – 44 ir Akmenės r. savivaldybėje – 30 asmenų.

Dar 122 asmenys nukreipti į aktyvios darbo rinkos politikos priemones

Per mėnesį į aktyvios darbo rinkos politikos priemones nukreipti 122 asmenys, tai 129 mažiau nei per gruodžio mėnesį ir 120 mažiau nei prieš metus tuo pačiu metu.

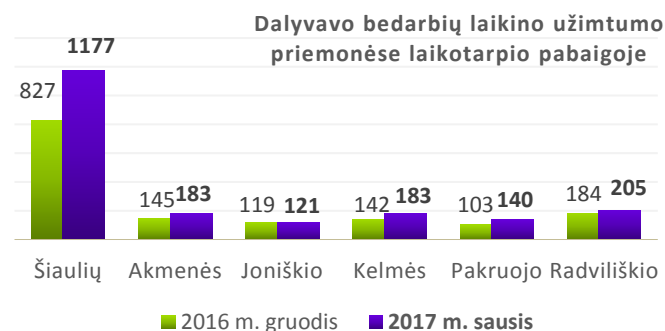
Nukreiptų į priemones skaičius didėjo tik Pakruojo r. – 22,2 proc., mažėjo: Kelmės r. – 62,5 proc., Šiaulių m. – 61,7 proc., Radviliškio r. – 57,4 proc., Šiaulių r. – 56,5 proc., Akmenės r. – 54,5 proc., Joniškio r. – 41,7 proc.



Aktyvios darbo rinkos politikos priemonės padeda asmenims, kuriems sunkiausia integruotis į darbo rinką. 35,2 proc. nukreiptų į priemones sudarė moterys, 88,5 proc. – darbo rinkoje papildomai remiami asmenys, 13,9 proc. – ilgalaikiai bedarbiai, 23,8 proc. – jaunuoliai iki 24 metų amžiaus, 27,9 proc. – vyresni nei 55 metų amžiaus. Per mėnesį remiamo įdarbinimo priemonės pasiūlytos 27 asmenims, iš jų: 19 – įdarbinimas subsidijuojant, 8 galėjo įgyti darbo patirties dalyvaudami darbo įgūdžių įgijimo rėmimo priemonėje. Per mėnesį 76 asmenys nukreipti į profesinį mokymą, 14 pasinaudojo parama darbo vietoms steigti, 5 – profesinės reabilitacijos priemone.

Sausio mėnesio pabaigoje laikino užimtumo priemonėse dalyvavo 2009 bedarbiai

716 asmenų dalyvavo aktyvios darbo rinkos politikos priemonėse, 448 dirbo pagal terminuotas darbo sutartis, 845 vykdė savarankišką veiklą, įsigiję verslo liudijimus. Lyginant su gruodžio mėnesiu, dalyvaujančių priemonėse skaičius padidėjo 489 arba 32,2 proc.



Sausio mėnesio pabaigoje laikino užimtumo priemonėse dalyvavo 590 jaunuolių iki 29 metų amžiaus: 120 dirbo pagal terminuotas darbo sutartis, 349 dalyvavo aktyvios darbo rinkos politikos priemonėse, 121 vykdė savarankišką veiklą, įsigiję verslo liudijimą.

Bendradarbiavimas su darbdaviais

2017 m. vasario 1 d. Šiaulių teritorinė darbo birža nuolatinius bendradarbiavimo ryšius palaikė su 7719 darbdavių, iš jų 6499 aptarnaujamos teritorijos darbdaviais. Aptarnaujama 74,3 proc. veikiančios darbo rinkos. Per sausio mėn. pirmą kartą pradėta bendrauti su 27 aptarnaujamo r. naujais darbdaviais, iš jų su 16 naujų aptarnaujamo r. įmonių įkurtų 2016/2017 metais.

Per sausio mėn. Lietuvos darbo biržos elektroninėmis paslaugomis pasinaudojo 177 darbdaviai.

Per mėnesį pagal darbdavių prašymus, dėl užsieniečių įdarbinimo Lietuvos Respublikoje, išduoti 86 leidimai ir 155 sprendimai dėl užsieniečių darbo atitikties darbo rinkos poreikiams.

2017 m. sausio mėn. negauta pranešimų apie numatomus grupės darbuotojų atleidimus.

ŠIAULIŲ TERITORINĖ DARBO BIRŽA

| Rodikliai | | Skaiciais, mėn. | | Pokyčiai | | | |
|--|---|-----------------|-------|-----------------------------|---------|---|--------|
| | | | | Lyginant su praeitu mėnesiu | | Lyginant su praeitu metų atitinkamu laikotarpiu | |
| | | | | 2017-01 | 2016-12 | sk. | % |
| ĮREGISTRUOTA BEDARBIŲ | Iš viso per mėnesį | 2411 | 1997 | 414 | 20,7 | 88 | 3,8 |
| | Nuo metų pradžios | 2411 | 23452 | ... | ... | 88 | 3,8 |
| | Mėnesio pabaigoje | 16056 | 15793 | 263 | 1,7 | -1360 | -7,8 |
| 49% | moterų | 7820 | 7773 | 47 | 0,6 | -742 | -8,7 |
| 51% | vyrų | 8236 | 8020 | 216 | 2,7 | -618 | -7,0 |
| | dalyvaujančių laikino užimtumo priemonėse | 2009 | 1520 | 489 | 32,2 | 178 | 9,7 |
| | Bedarbiai, proc. DAG* mėnesio pabaigoje | 9,5 | 9,3 | 0,2 | ... | -0,6 | ... |
| LAISVOS DARBO VIETOS | Įregistruota per mėnesį iš viso | 1860 | 1037 | 823 | 79,4 | 233 | 14,3 |
| | Iš jų neterminuotam darbui | 1527 | 905 | 622 | 68,7 | 157 | 11,5 |
| | terminuotam darbui | 333 | 132 | 201 | 152,3 | 76 | 29,6 |
| ĮDARBINIMAS | Iš viso per mėnesį | 1045 | 1056 | -11 | -1,0 | 55 | 5,6 |
| | Iš viso nuo metų pradžios | 1045 | 15987 | ... | ... | 55 | 5,6 |
| | pagal neterminuotas sutartis | 826 | 886 | -60 | -6,8 | 20 | 2,5 |
| | pagal neterminuotas sutartis nuo metų pradžios | 826 | 12453 | ... | ... | 20 | 2,5 |
| | pagal terminuotas sutartis | 219 | 170 | 49 | 28,8 | 35 | 19,0 |
| | pagal terminuotas sutartis nuo metų pradžios | 219 | 3534 | ... | ... | 35 | 19,0 |
| AKTYVIOS DARBO RINKOS POLITIKOS PRIEMONĖS | Nusiųsta į priemones per mėnesį | 122 | 251 | -129 | -51,4 | -120 | -49,6 |
| | Nusiųsta į priemones nuo metų pradžios | 122 | 5410 | ... | ... | -120 | -49,6 |
| 62,30% | Profesinio mokymo | 76 | 194 | -118 | -60,8 | -17 | -18,3 |
| 4,10% | Profesinės rehabilitacijos | 5 | 10 | -5 | -50,0 | 4 | 400,0 |
| 22,13% | Remiamojo įdarbinimo | 27 | 21 | 6 | 28,6 | -87 | -76,3 |
| | Įdarbinimas subsidijuojant | 19 | 7 | 12 | 171,4 | -25 | -56,8 |
| | darbo įgūdžių įgijimo rėmimas | 8 | 14 | -6 | -42,9 | -9 | -52,9 |
| | darbo įgūdžių įgijimo sutartis | 0 | 0 | 0 | 0,0 | 0 | 0,0 |
| | viešųjų darbų | 0 | 0 | 0 | 0,0 | -50 | -100,0 |
| | darbo rotacija | 0 | 0 | 0 | 0,0 | -3 | -100,0 |
| 11,48% | Parama darbo vietoms steigti | 14 | 26 | -12 | -46,2 | -19 | -57,6 |
| | įdarbinimas į steigiamas subsidijuojamas darbo vietas | 0 | 6 | -6 | 100,0 | -2 | -100,0 |
| | įdarbinimas į vietas įsteigtas pagal Vietinių užimtumo iniciatyvų projektus | 7 | 13 | -6 | -46,2 | -2 | -22,2 |
| | savarankiško užimtumo rėmimas | 7 | 7 | 0 | 0,0 | -15 | -68,2 |
| 0,00% | Teritorinis judumas | 0 | 0 | 0 | 0,0 | -1 | -100,0 |
| | Savonoriška praktika | 0 | 1 | -1 | 100,0 | -2 | -100,0 |
| | Veikla pagal verslo liudijimą | 1044 | 572 | 472 | 82,5 | 115 | 12,4 |
| | Išduota leidimų įdarbinti užsieniečius | 86 | 154 | -68 | -44,2 | 2 | 2,4 |