



Šiaulių teritorinė darbo birža

# Darbo rinkos tendencijos 2018 m. I pusmetis

INFORMACINIS LEIDINYS BESIDOMINTIEMS DARBO RINKA:  
APIBENDRINIMAI IR IŽVALGOS, STATISTINĖ INFORMACIJA GRAFIŠKAI,  
DARBO IEŠKANČIŲ ĮSIDARBINIMO GALIMYBĖS PAGAL PROFESIJAS

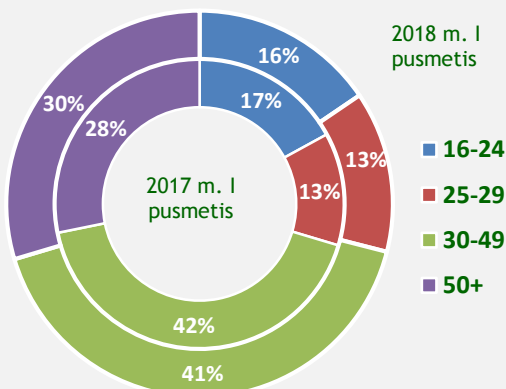
Trakų g. 39, Šiauliai  
tel. (8 41) 502 827  
el. paštas [info.siauliutdb@ldb.lt](mailto:info.siauliutdb@ldb.lt)

## BEDARBIAI

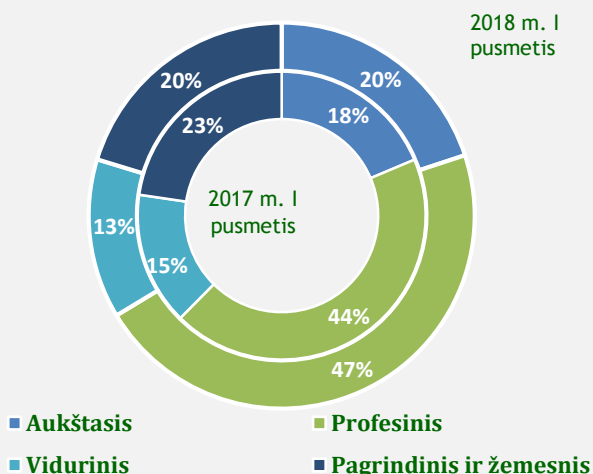
Šiaulių teritorinėje darbo biržoje užsiregistravo 11292 bedarbiai.



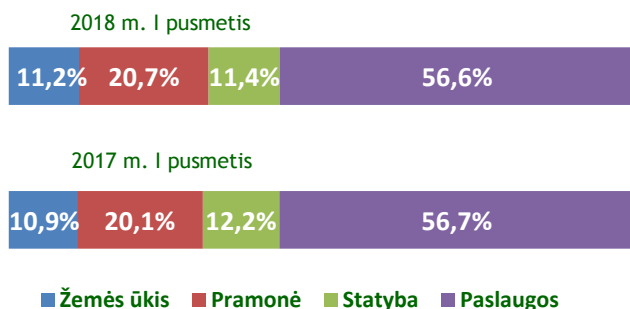
### Bedarbiai pagal amžių



### Bedarbiai pagal išsilavinimą



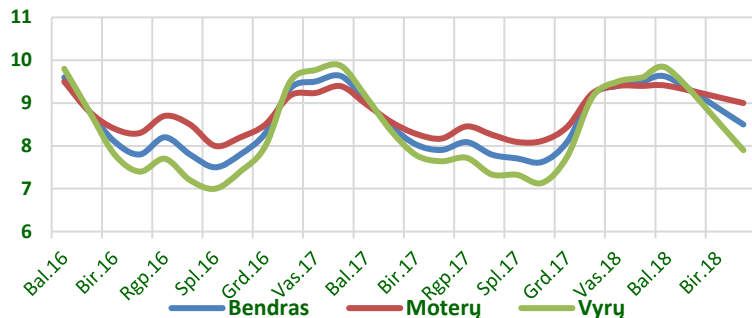
### Bedarbių struktūra pagal paskutinės darbovietės ūkio sektorių.



Nuo 17,7 proc. iki 22,1 proc. padidėjo niekur nedirbusių bedarbių dalis

Per metus registruotas nedarbas padidėjo 0,6 proc. punkto.

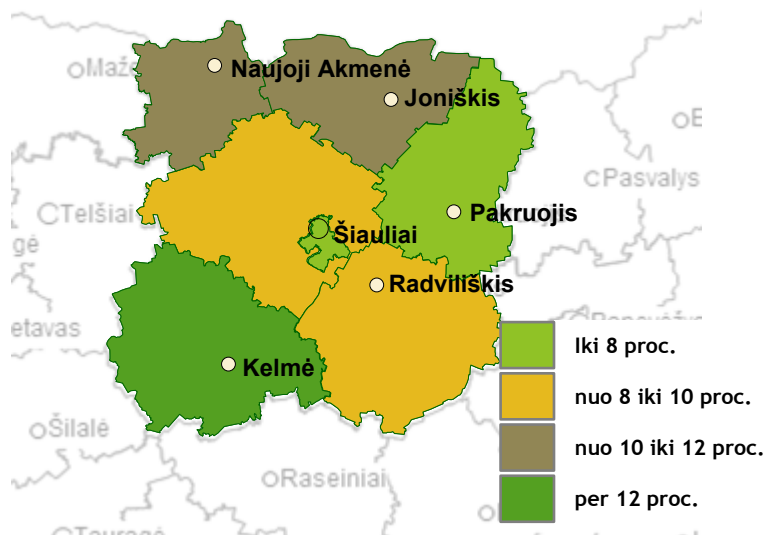
2018 07 01 registruotas nedarbas sudarė 8,5 proc., moterų - 9,0 proc., vyrų - 7,9 proc.



2018 07 01 Šiaulių teritorinėje darbo biržoje buvo įregistruoti 13767 bedarbiai.

Per metus registruotų bedarbių skaičius padidėjo 606.

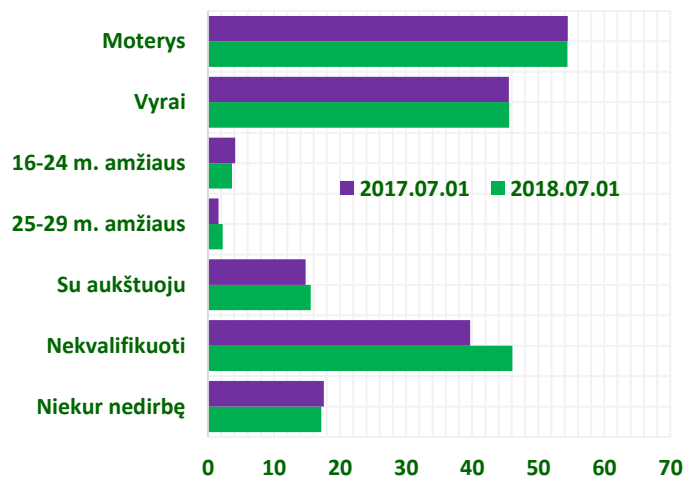
### Registruotas nedarbas teritorijose 2018-07-01



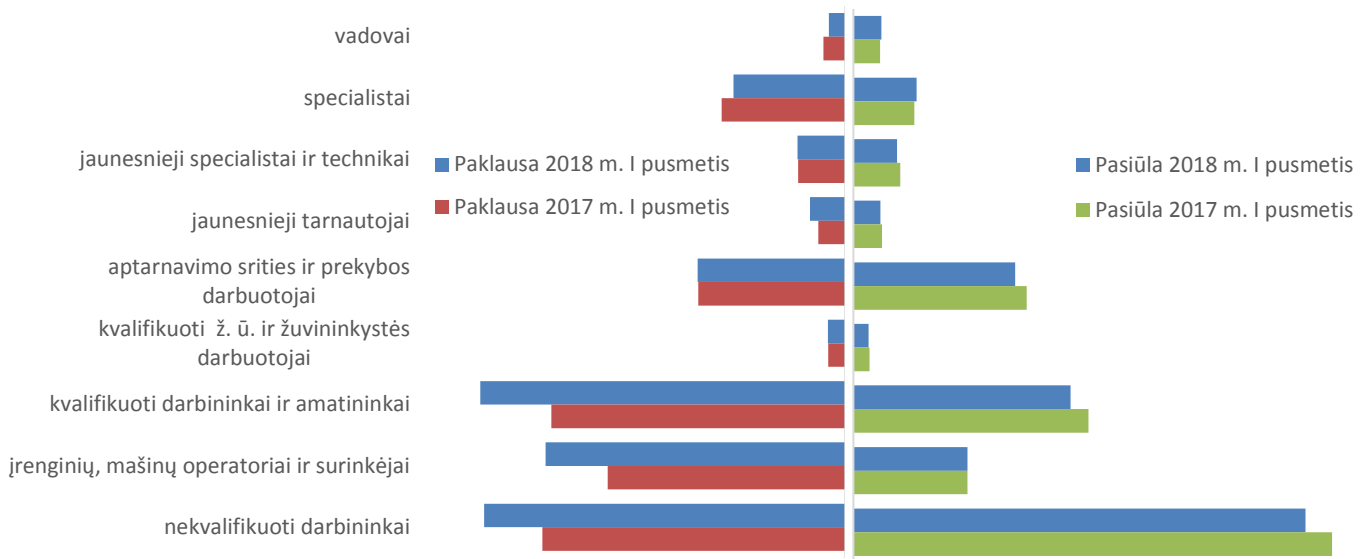
Per metus ilgalaikių bedarbių skaičius padidėjo 128.

Ilgalaikių bedarbių skaičius padidėjo nuo 4169 2017-07-01 iki 4297 2018-07-01 (3,1 proc.).

### Ilgalaikio bedarbio portretas



**Išaugo kvalifikuotų darbininkų ir amatininkų, įrenginių, mašinų operatorių ir surinkėjų paklausa.**  
Sumažėjo aptarnavimo srities ir prekybos darbuotojų, kvalifikuotų darbininkų ir amatininkų bei nekvalifikuotų darbininkų pasiūla.



**Didžiausias įsidarbinimo galimybes 2018 m. I pusmetį turėjo šias profesijas įgiję darbo ieškantys žmonės**

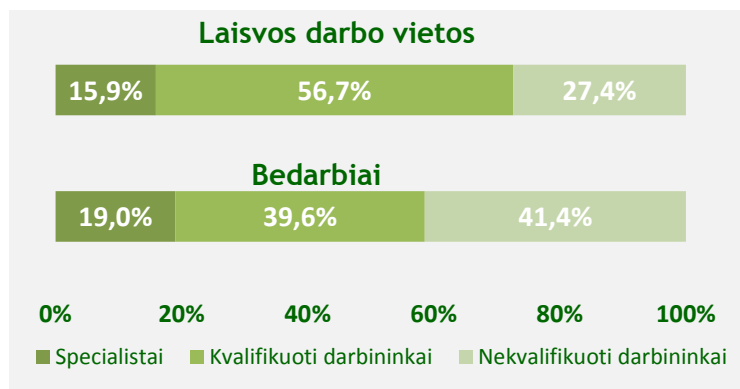
Specialistai	Kvalifikuoti darbininkai
Reklamos ir rinkodaros specialistai	Sunkiasvorių sunkvežimių ir krovininių transporto priemonių vairuotojai
Sandėliavimo tarnybos tarnautojai	Statybininkai
Paštininkai ir giminiškų profesijų tarnautojai	Darbininkai izoliuotojai
Ikimokyklinio ugdymo mokytojai	Parduotuvių pardavėjai
Buhalteriai	Statybininkai montuotojai ir giminiškų profesijų darbininkai
Psichologai	Virėjai
Statybos inžinieriai	Judamųjų žemės ir miškų ūkio įrenginių operatoriai
Elektros inžinerijos technikai	Grindų ir plytelių klojėjai
Apskaitos ir buhalterijos tarnautojai	Variklinių transporto priemonių mechanikai ir taisytojai
Kitur nepriskirti mokymo specialistai	Miškų ūkio ir giminiškų profesijų darbuotojai

**Mažiausias įsidarbinimo galimybes 2018 m. I pusmetį turėjo šias profesijas įgiję darbo ieškantys žmonės**

Specialistai	Kvalifikuoti darbininkai
Administravimo ir vykdomieji sekretoriai	Lengvųjų automobilių, taksi ir furgonų vairuotojai
Slaugos specialistai	Kosmetikai ir giminiškų profesijų darbuotojai
Regimojo meno kūrėjai ir atlikėjai	Kirpėjai
Verslo paslaugų agentai	Garų variklių ir katilų operatoriai
Ekonomistai	Apsaugos darbuotojai
Profesionaliųjų paslaugų srities vadovai	Kitur nepriskirti amatininkai
Sporto treneriai, instruktoriai ir teisėjai	Asmens sveikatos priežiūros padėjėjai
Gydytojo odontologo padėjėjai ir burnos higienistai	Krautuvininkai
Įmonių, įstaigų ir organizacijų vadovai	Batsiuviai ir giminiškų profesijų darbininkai
Interjero dizaineriai ir dekoratoriai	Degalinių operatoriai

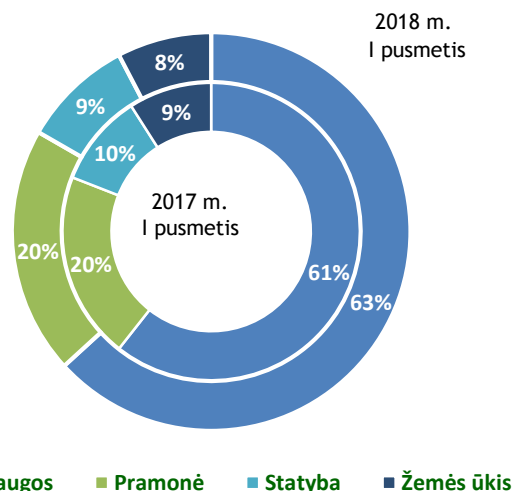
## LAISVOS DARBO VIETOS

Jaučiamas kvalifikuotos darbo jėgos trūkumas



Darbdaviai užregistravo **12757** laisvas darbo vietas, iš kurių 88,1 proc. - neterminuotam darbui.

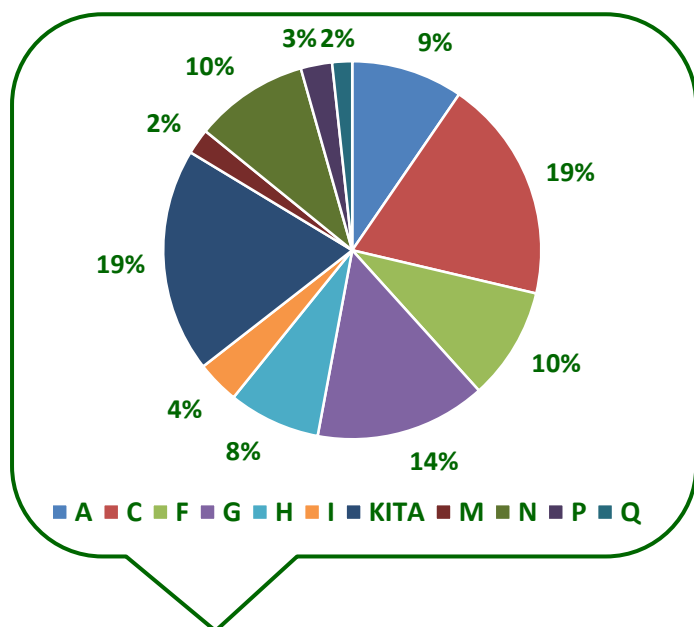
Laisvos darbo vietos pagal ūkio sektorių



Didėjo laisvų darbo vietų dalis paslaugų įmonėse, mažėjo žemės ūkio ir statybos įmonėse.

Apie **80 proc.** visų laisvų darbo vietų įregistravo įmonės, veikiančios 10-yje svarbiausių darbo rinkai ekonominių veiklų.

Daugiausiai laisvų darbo vietų užregistravo apdirbamąja gamyba, didmenine ir mažmenine prekyba, administracine ir aptarnavimo veikla, statyba bei žemės ūkiu, miškininkystė ir žuvininkystė užsiimančios įmonės.



Ekonominės veiklos rūšys	2018 m. I pusmetis			2017 m. I pusmetis		
	Specialistai	Kvalifikuoti darbininkai	Nekvalifikuoti darbininkai	Specialistai	Kvalifikuoti darbininkai	Nekvalifikuoti darbininkai
[A] Žemės ūkis, miškininkystė ir žuvininkystė	5%	42%	52%	4%	40%	56%
[C] Apdirbamoji gamyba	15%	52%	34%	14%	58%	28%
[F] Statyba	6%	78%	16%	16%	70%	13%
[G] Didmeninė ir mažmeninė prekyba	19%	62%	19%	16%	67%	17%
[H] Transportas ir saugojimas	16%	81%	4%	8%	90%	3%
[I] Apgyvandinimo ir maitinimo paslaugų teikimas	7%	61%	32%	6%	68%	27%
[M] Profesinė, mokslinė ir techninė veikla	60%	20%	20%	84%	12%	5%
[N] Administracinė ir aptarnavimo veikla	8%	25%	67%	10%	25%	65%
[P] Švietimas	68%	22%	11%	69%	14%	18%
[Q] Žmonių sveikatos priežiūra ir socialinis darbas	76%	15%	8%	65%	23%	12%
KITA	9%	76%	14%	18%	59%	23%

## JAUNIMAS IKI 29 M. AMŽIAUS

Per I pusmetį Šiaulių teritorinėje darbo biržoje užsiregistravo 3273 jaunuoliai iki 29 m. amžiaus, 53 mažiau nei 2017 m. I pusmetį.

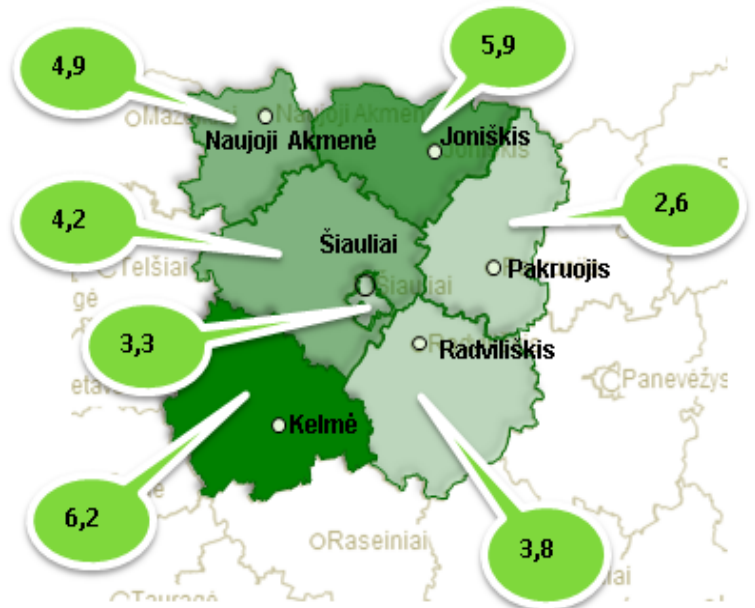
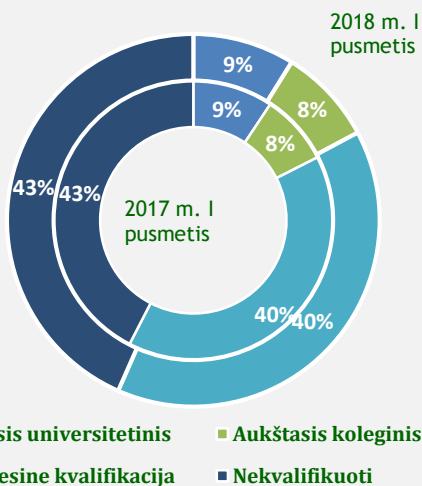


2018 07 01 Šiaulių teritorinėje darbo biržoje buvo įregistruoti 1827 jaunuoliai iki 29 m. amžiaus.

Per metus registruotų jaunuolių skaičius padidėjo 157.

Registruotas jaunimo nedarbas sudarė 4,1 proc.

### Jaunuoliai pagal išsilavinimą

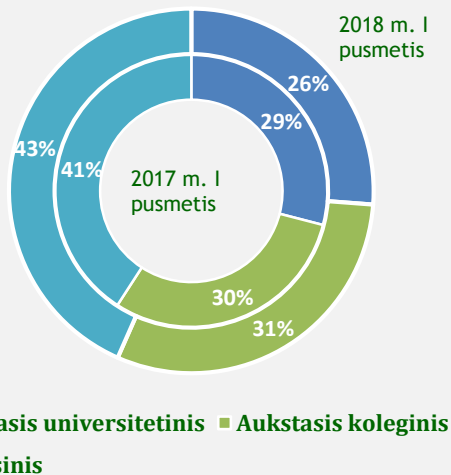


## ABSOLVENTAI

Per I pusmetį Šiaulių teritorinėje darbo biržoje užsiregistravo 326 absolventai, 36 mažiau nei 2017 m. I pusmetį.



### Absolventai pagal išsilavinimą



### Daugiausia įregistruota absolventų pagal studijų/mokymo programas:

Su aukštuoju	Bendrosios praktikos slauga
	Ekonomika
	Kineziterapija
	Kosmetologija
	Socialinis darbas
	Aplinkos apsauga
	Buhalterinė apskaita
	Įmonių ir įstaigų administravimas
	Edukologija
	Teisė
Su profesiniu	Burnos higiena
	Automobilių mechanikas
	Apdailininkas (statybininkas)
	Virėjas
	Pardavėjas
	Stalius
	Technikos priežiūros verslo darbuotojas
	Floristas
	Kirpėjas
	Pastatų restauratorius
	Prekybos įmonių vadybininko padėjėjas
	Apskaitininkas ir kasininkas

## UŽIMTUMO DIDINIMO PRIEMONĖS

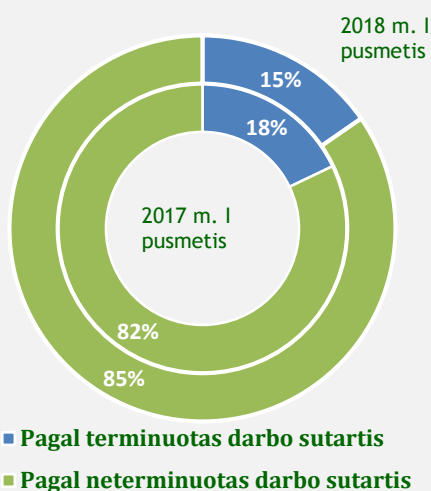
Per I pusmetį į darbo rinką sugrįžo **15704** šiaulių teritorinėje darbo biržoje registruoti darbo ieškantys asmenys.

Įsidarbino 7714 darbo ieškančių asmenų:  
6529 (84,6 proc.) įdarbinti pagal neterminuotas darbo sutartis;  
1185 (15,4 proc.) pagal terminuotas darbo sutartis.

Pradėjo veiklą pagal verslo liudijimą 5145 asmenys.

Remiamas užimtumas, taikant aktyvios darbo rinkos politikos priemones, suteiktas **2845** asmenims, 337 daugiau nei per 2017 m. I pusmetį.

### Įdarbinimas



<b>Nukreipta į priemones</b>	<b>2845</b>
<b>Parama mokymuisi:</b>	<b>1323</b>
- profesinis mokymas	1259
- įdarbinimas pagal pameistrystės darbo sutartį	13
- stažuotė	24
- neformalaus švietimo ir savišvietos būdu įgytų kompetencijų pripažinimas	27
<b>Remiamas įdarbinimas</b>	<b>881</b>
- įdarbinimas subsidijuojant	750
- darbo įgūdžių įgijimo rėmimas	131
<b>Parama darbo vietoms steigti</b>	<b>63</b>
- įdarbinimas į įsteigtas subsidijuojamas darbo vietas	16
- įdarbinimas į vietas įsteigtas pagal Vietinių užimtumo iniciatyvų projektus	36
- savarankiško užimtumo rėmimas	11
<b>Parama judumui</b>	<b>578</b>

## UŽSIENIEČIŲ ĮDARBINIMAS

Siekiant patenkinti kvalifikuotos darbo jėgos poreikį atskiruose ekonominiuose sektoriuose, esant gamybiniam būtinumui įmonėje, Lietuvos darbo birža per 2018 m. I ketvirtį šiaulių apskrities darbdaviams išdavė 171 leidimą dirbti trečiųjų šalių piliečiams Lietuvoje, priimta 19 sprendimų dėl užsieniečio darbo atitikties Lietuvos Respublikos darbo rinkos poreikiams.

Daugiausia trečiųjų šalių darbuotojų dirbti atvyko iš Ukrainos, tai sudaro net 89 proc. nuo visų atvykusiųjų.

Populiariausios profesijos - tarptautinių krovinių vežimo transporto priemonių vairuotojai, automobilių šaltkalviai, mechanikai, žemės ūkio mašinų mechanikai, traktorių ir savaeigių mašinų remonto šaltkalviai, medienos apdirbimo staklių operatoriai, skardininkai, šaltkalviai, santechnikai, virėjai, pastatų surenkamųjų konstrukcijų montuotojai, traktorininkai, akmens poliruotojai, tinkuotojai, suvirintojai ir kt.

### Išduota leidimų



■ 2018 m. I pusmetis ■ 2017 m. I pusmetis

### Išduota sprendimų



■ 2018 m. I pusmetis ■ 2017 m. I pusmetis