



Šiaulių teritorinė darbo birža

Darbo rinkos tendencijos 2017 m.

INFORMACINIS LEIDINYS BESIDOMINTIEMS DARBO RINKA:
APIBENDRINIMAI IR IŽVALGOS, STATISTINĖ INFORMACIJA GRAFIŠKAI,
DARBO IEŠKANČIŲ ĮSIDARBINIMO GALIMYBĖS PAGAL PROFESIJAS

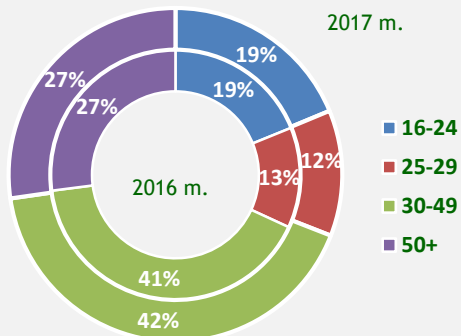
Trakų g. 39, Šiauliai
tel. (8 41) 502 850
el. paštas info.siauliutdb@ldb.lt

BEDARBIAI

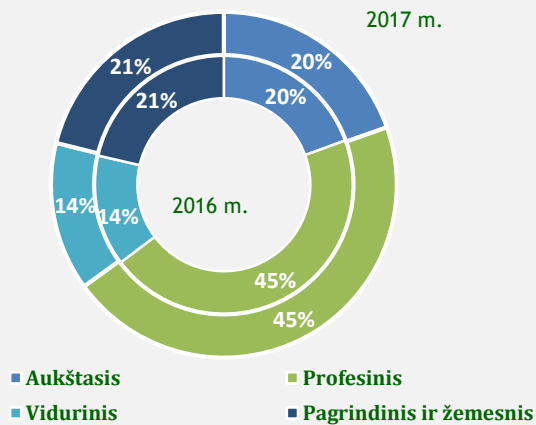
Šiaulių teritorinėje darbo biržoje užsiregistravo 23082 bedarbiai.



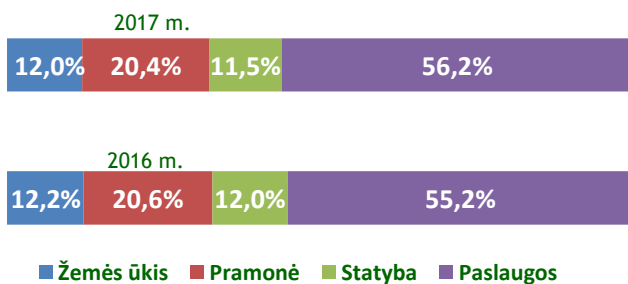
Bedarbiai pagal amžių



Bedarbiai pagal išsilavinimą



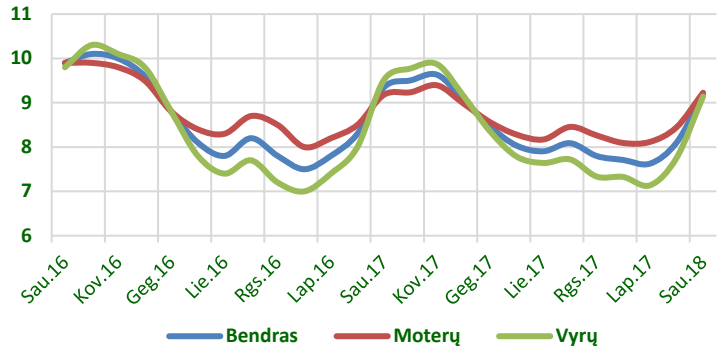
Bedarbių struktūra pagal paskutinės darbovietės ūkio sektorių.



Nuo 16,2 proc. iki 20,9 proc. padidėjo niekur nedirbusių bedarbių dalis

Per metus registruotas nedarbas sumažėjo 0,2 proc. punkto.

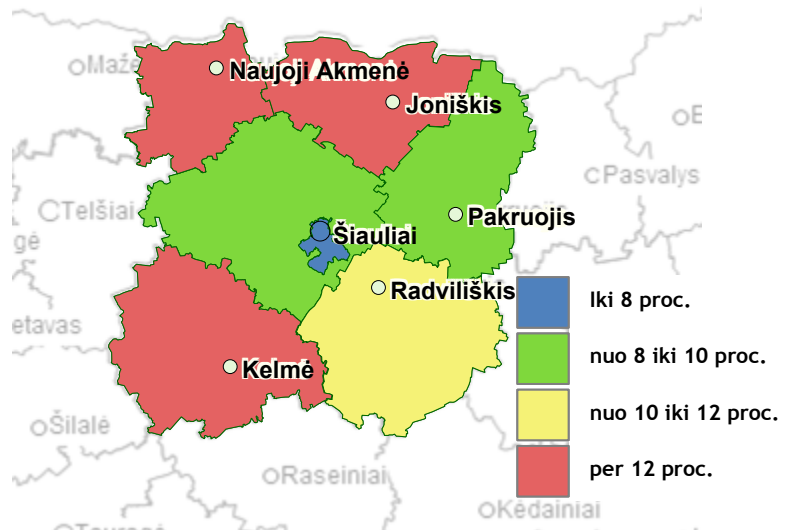
2018 01 01 registruotas nedarbas sudarė 9,2 proc., moterų - 9,2 proc., vyrų - 9,1 proc.



2018 01 01 Šiaulių teritorinėje darbo biržoje buvo įregistruoti 15154 bedarbiai.

Per metus registruotų bedarbių skaičius sumažėjo 639.

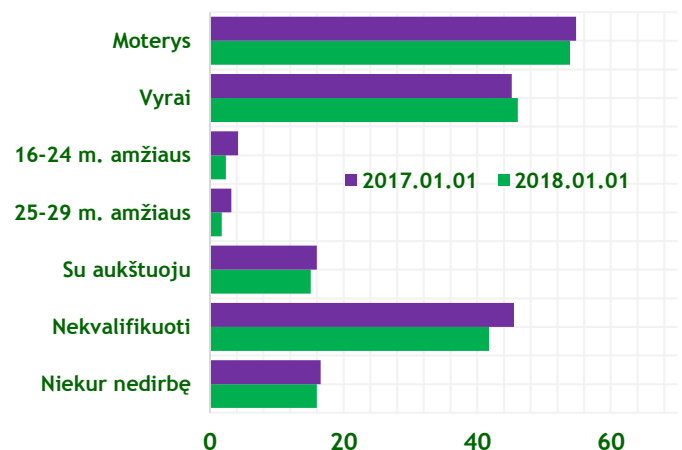
Registruotas nedarbas teritorijose 2018-01-01



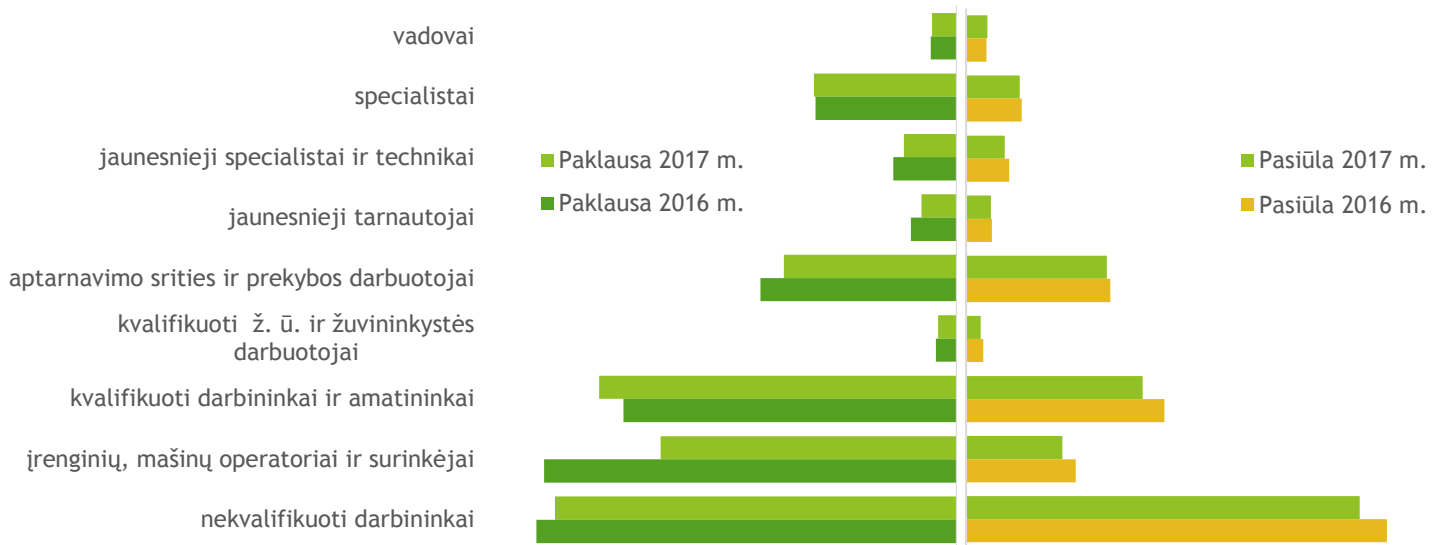
Per metus ilgalaikių bedarbių skaičius sumažėjo 166.

Ilgalaikių bedarbių skaičius sumažėjo nuo 4556 2017-01-01 iki 4390 2018-01-01 (3,6 proc.).

Ilgalaikio bedarbio portretas



Išaugo specialistų ir kvalifikuotų darbininkų ir amatininkų paklausa. Sumažėjo jaunesniųjų specialistų ir technikų, kvalifikuotų darbininkų ir amatininkų, įrenginių, mašinų operatorių ir surinkėjų, bei nekvalifikuotų darbininkų pasiūla.



Didžiausias įsidarbinimo galimybes 2017 m. turėjo šias profesijas įgiję darbo ieškantys žmonės

Specialistai

Kvalifikuoti darbininkai

Reklamos ir rinkodaros specialistai	Sunkiasvorių sunkvežimių ir krovininių transporto priemonių vairuotojai
Ikimokyklinio ugdymo mokytojai	Statybininkai
Sandėliavimo tarnybos tarnautojai	Parduotuvių pardavėjai
Paštininkai ir giminiškų profesijų tarnautojai	Pramonės ir žemės ūkio mašinų mechanikai ir taisytojai
Psichologai	Grindų ir plytelių klojėjai
Pagrindinio ir vidurinio ugdymo mokytojai	Virėjai
Buhalteriai	Siuvėjai, kailininkai ir kepurininkai
Mechanikos inžinerijos technikai	Baldžiai ir giminiškų profesijų darbininkai
Verslo paslaugų srities ir administracijos vadovai	Kepėjai ir konditeriai
Statybos vadovai	Barmenai

Mažiausios įsidarbinimo galimybes 2017 m. turėjo šias profesijas įgiję darbo ieškantys žmonės

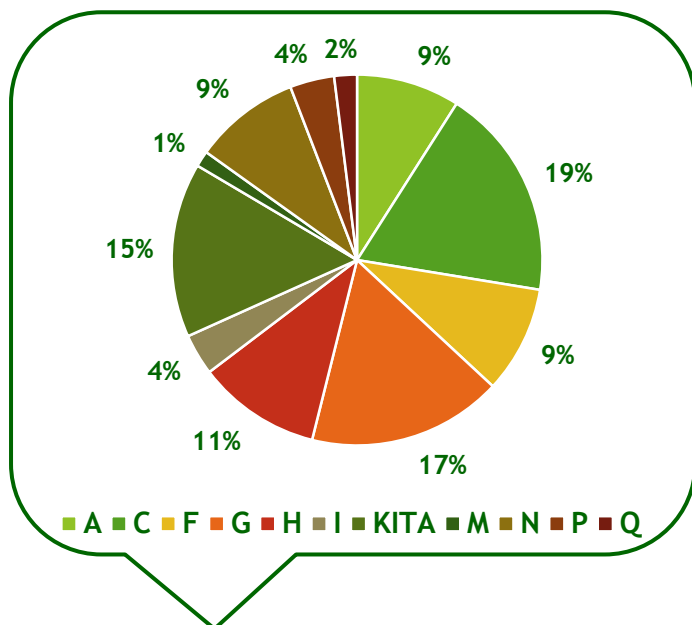
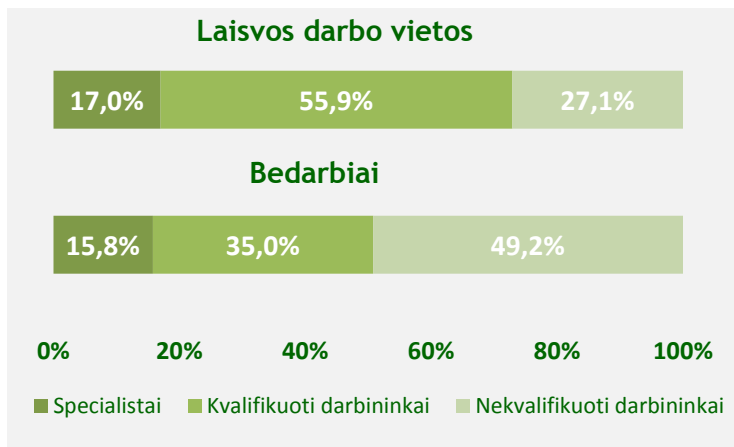
Specialistai

Kvalifikuoti darbininkai

Administravimo ir vykdomieji sekretoriai	Lengvųjų automobilių, taksi ir furgonų vairuotojai
Verslo paslaugų agentai	Judamųjų žemės ir miškų ūkio įrenginių operatoriai
Apskaitos ir buhalterijos tarnautojai	Dažytojai ir giminiškų profesijų darbininkai
Regimojo meno kūrėjai ir atlikėjai	Kirpėjai
Jaunesnieji sveikatos specialistai	Kosmetikai ir giminiškų profesijų darbuotojai
Jaunesnieji socialiniai darbuotojai	Apsaugos darbuotojai
Fizioterapeutai	Krovininių platformų ir krautuvų operatoriai
Grafikos ir multimedijos dizaineriai	Kitur nepriskirti amatininkai
Teisininkai	Asmens sveikatos priežiūros padėjėjai
Finansų analitikai	Degalinių operatoriai

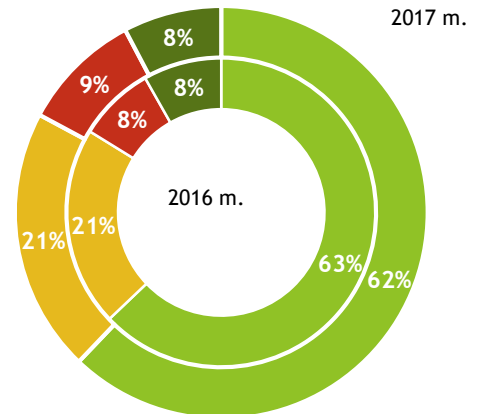
LAISVOS DARBO VIETOS

Jaučiamas kvalifikuotos darbo jėgos trūkumas



Darbdaviai užregistravo **22361** laisvą darbo vietą, iš kurių 84,4 proc. - neterminuotam darbui.

Laisvos darbo vietos pagal ūkio sektorių



■ Paslaugos ■ Pramonė ■ Statyba ■ Žemės ūkis

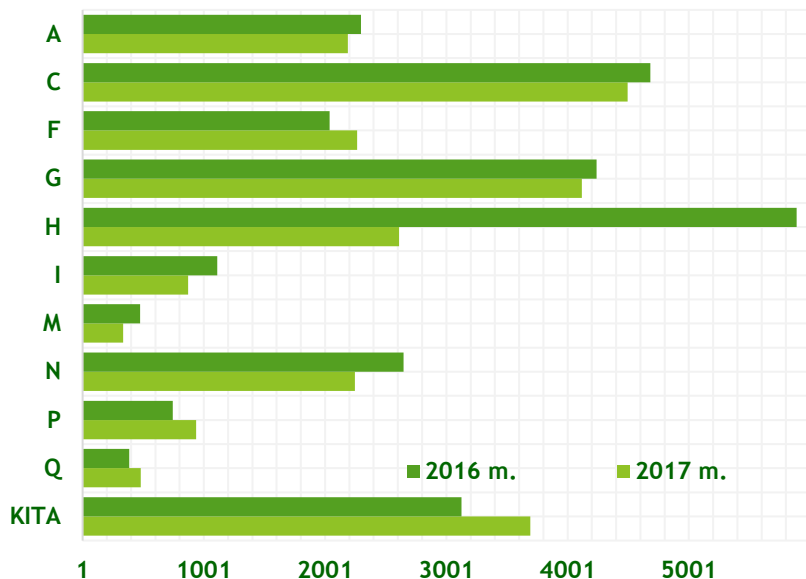
Didėjo laisvų darbo vietų dalis statybos sektoriuje, mažėjo paslaugų sektoriuje.

Daugiau nei **85 proc.** visų laisvų darbo vietų įregistravo įmonės, veikiančios 10-yje svarbiausių darbo rinkai ekonominių veiklų.

Daugiausiai laisvų darbo vietų užregistravo apdirbamąja gamyba, didmenine ir mažmenine prekyba, transportu ir saugojimu, statyba, administracine ir aptarnavimo veikla užsiimančios įmonės.

■ augimas ■ mažėjimas

Ekonominės veiklos rūšis	2017 m.			2016 m.		
	Specialistai	Kvalifikuoti darbininkai	Nekvalifikuoti darbininkai	Specialistai	Kvalifikuoti darbininkai	Nekvalifikuoti darbininkai
[A] Žemės ūkis, miškininkystė ir žuvininkystė	4%	37%	59%	4%	36%	60%
[C] Apdirbamoji gamyba	13%	58%	29%	15%	59%	26%
[F] Statyba	11%	72%	17%	10%	73%	18%
[G] Didmeninė ir mažmeninė prekyba	16%	66%	18%	18%	66%	16%
[H] Transportas ir saugojimas	9%	89%	2%	5%	93%	2%
[I] Apgyvandinimo ir maitinimo paslaugų teikimas	6%	68%	26%	6%	65%	29%
[M] Profesinė, mokslinė ir techninė veikla	80%	15%	5%	76%	18%	7%
[N] Administracinė ir aptarnavimo veikla	9%	19%	71%	8%	21%	71%
[P] Švietimas	70%	14%	16%	68%	19%	13%
[Q] Žmonių sveikatos priežiūra ir socialinis darbas	64%	21%	15%	65%	21%	15%
KITA	21%	53%	26%	29%	46%	25%



Laisvų darbo vietų skaičius, lyginant su 2016 m. sumažėjo 7,5 proc.

Darbo jėgos paklausa išaugo žmonių sveikatos priežiūros, švietimo ir statybos ekonominėse veiklose.

Sumažėjo transporto ir saugojimo, administracinės ir aptarnavimo, apgyvendinimo maitinimo paslaugų teikimo, apdirbamosios gamybos, žemės ūkio, miškininkystės, žuvininkystės, didmeninės ir mažmeninės prekybos ekonominėse veiklose.

Pokyčiai ekonominėse veiklose

[A] Žemės ūkis, miškininkystė ir žuvininkystė	
Medienos ruošą	72
Grybų ir valgomųjų trumų auginimas	-70
Miško medžių auginimas ir kita miškininkystės veikla	-70
Mišrusis žemės ūkis	-81

[I] Apgyvadinimo ir maitinimo paslaugų teikimas	
Kitų maitinimo paslaugų teikimas	17
Poilsiautojų ir kita trumpalaikio apgyvendinimo veikla	-25
Gėrimų pardavimo vartoti vietoje veikla	-52
Restoranų ir pagaminto valgio teikimo veikla	-161

[C] Apdirbamoji gamyba	
Metalų apdorojimas ir dengimas	111
Dviračių ir invalidų vežimėlių gamyba	76
Gofruotojo popieriaus ir kartono bei taros iš popieriaus ir kartono gamyba	-92
Viršutinių drabužių siuvimas	-123

[M] Profesinė, mokslinė ir techninė veikla	
Apskaitos, buhalterijos ir audito veikla; konsultacijos mokesčių klausimais	13
Rinkos tyrimas ir viešosios nuomonės apklausa	-37
Inžinerijos veikla ir su ja susijusios techninės konsultacijos	-38
Reklamos agentūrų veikla	-38

[F] Statyba	
Elektros sistemų įrengimas	143
Vandentiekio, šildymo ir oro kondicionavimo sistemų įrengimas	59
Kelių ir automagistralių tiesimas	53
Specializuota statybos veikla	-36

[N] Administracinė ir aptarnavimo veikla	
Automobilių ir lengvųjų variklinių transporto priemonių nuoma ir išperkamoji nuoma	38
Statybos ir inžinerinių statybos darbų mašinų ir įrenginių nuoma ir išperkamoji nuoma	17
Privati apsauga	-28
Laikinojo įdarbinimo agentūrų veikla	-399

[G] Didmeninė ir mažmeninė prekyba	
Mažmeninė prekyba nespecializuotose parduotuvėse, kuriose vyrauja maistas, gėrimai ir tabakas	105
Užsakomasis pardavimas paštu arba internetu	99
Medienos, statybinių medžiagų ir sanitarinių įrenginių didmeninė prekyba	-103
Metalo dirbinių, dažų ir stiklo mažmeninė prekyba specializuotose parduotuvėse	-117

[P] Švietimas	
Vidurinis ugdymas	75
Ikimokyklinio amžiaus vaikų ugdymas	30
Pagrindinis ugdymas	29
Pradinis ugdymas	-7

[H] Transportas ir saugojimas	
Keleivių vežimas autobusais mieste ar priemiestyje	-31
Pašto pagal įpareigojimą teikti universaliąsias paslaugas atliekama veikla	-32
Taksi veikla	-69
Krovininis kelių transportas	-3151

[Q] Žmonių sveikatos priežiūra ir socialinis darbas	
Nesusijusio su apgyvendinimu socialinio darbo su pagyvenusiais ir neįgaliaisiais asmenimis veikla	73
Stacionarinė pagyvenusių ir neįgaliausių asmenų globos veikla	48
Stacionarinė protiškai atsilikusių, psichikos ligonių, sergančiųjų priklausomybės ligomis globos veikla	23
Ligoninių veikla	-27