



Šiaulių teritorinė darbo birža

# Darbo rinkos tendencijos 2017 m. I-III ketv.

INFORMACINIS LEIDINYS BESIDOMINTIEMS DARBO RINKA:  
APIBENDRINIMAI IR IŽVALGOS, STATISTINĖ INFORMACIJA GRAFIŠKAI,  
DARBO IEŠKANČIŲ ĮSIDARBINIMO GALIMYBĖS PAGAL PROFESIJAS

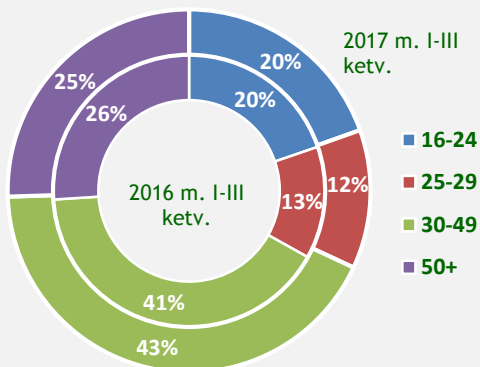
Trakų g. 39, Šiauliai  
tel. (8 41) 502 850  
el. paštas [info.siauliutdb@ldb.lt](mailto:info.siauliutdb@ldb.lt)

## BEDARBIAI

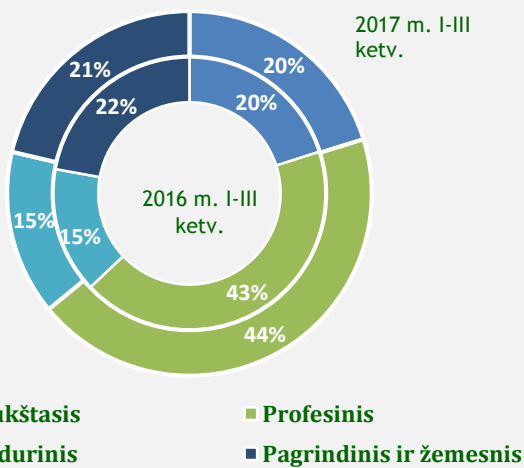
Šiaulių teritorinėje darbo biržoje užsiregistravo 16917 bedarbių.



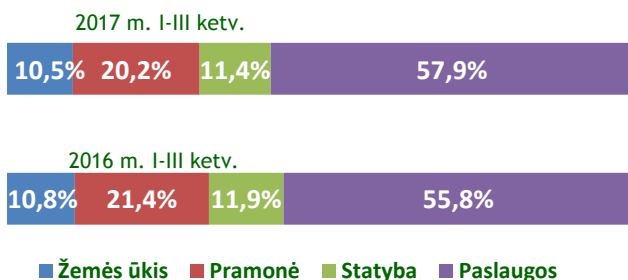
### Bedarbiai pagal amžių



### Bedarbiai pagal išsilavinimą



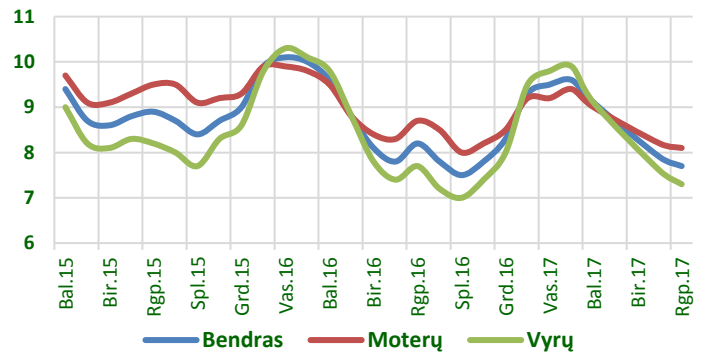
### Bedarbių struktūra pagal paskutinės darbovietės ūkio sektorių.



Nuo 16,7 proc. iki 20,9 proc. padidėjo niekur nedirbusių bedarbių dalis

Per metus registruotas nedarbas padidėjo 0,2 proc. punkto.

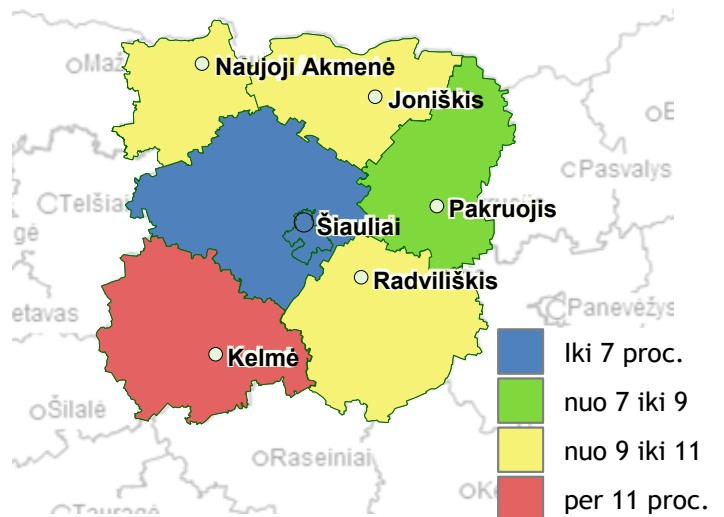
2017 10 01 registruotas nedarbas sudarė 7,7 proc., moterų - 8,1 proc., vyrų - 7,3 proc.



2017 10 01 Šiaulių teritorinėje darbo biržoje buvo įregistruota 12719 bedarbių.

Per metus registruotų bedarbių skaičius padidėjo 10.

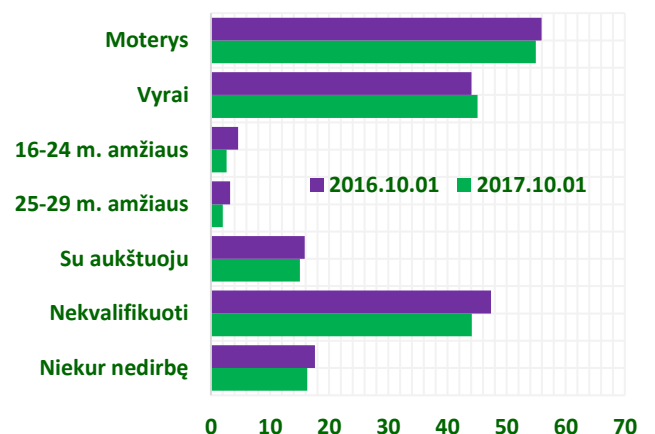
### Registruotas nedarbas teritorijose 2017-10-01



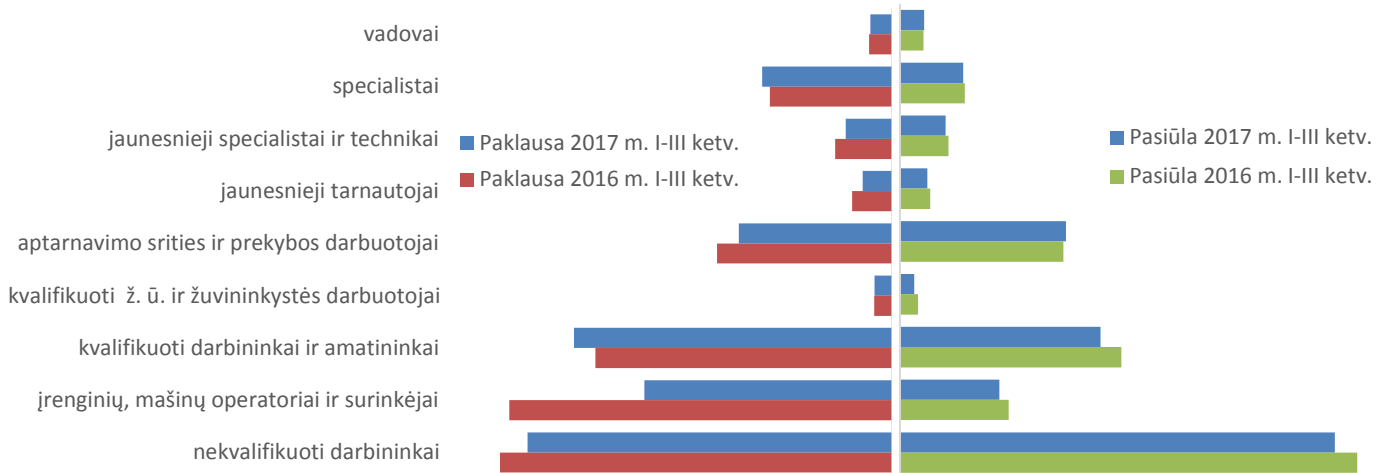
Per metus ilgalaikių bedarbių skaičius sumažėjo 383.

Ilgalaikių bedarbių skaičius sumažėjo nuo 4292 2016-10-01 iki 3909 2017-10-01 (8,9 proc.).

### Ilgalaikio bedarbio portretas



**Išaugo specialistų ir kvalifikuotų darbininkų ir amatininkų paklausa.** Sumažėjo jaunesniųjų specialistų ir technikų, kvalifikuotų darbininkų ir amatininkų, įrenginių, mašinų operatorių ir surinkėjų, bei nekvalifikuotų darbininkų pasiūla.



**Didžiausias įsidarbinimo galimybes 2017 m. I-III ketv. turėjo šias profesijas įgiję darbo ieškantys žmonės**

**Specialistai**

**Kvalifikuoti darbininkai**

Reklamos ir rinkodaros specialistai	Sunkiasvorių sunkvežimių ir krovininių transporto priemonių vairuotojai
Ikimokyklinio ugdymo mokytojai	Statybininkai
Sandėliavimo tarnybos tarnautojai	Parduotuvių pardavėjai
Paštininkai ir giminiškų profesijų tarnautojai	Grindų ir plytelių klojėjai
Psichologai	Virėjai
Pagrindinio ir vidurinio ugdymo mokytojai	Siuvėjai, kailininkai ir kepurininkai
Buhalteriai	Baldžiai ir giminiškų profesijų darbininkai
Verslo paslaugų srities ir administracijos vadovai	Pramonės ir žemės ūkio mašinų mechanikai ir taisytojai
Statybos vadovai	Kepėjai ir konditeriai
Personalo ir profesinio orientavimo specialistai	Darbininkai izoliuotojai

**Mažiausios įsidarbinimo galimybes 2017 m. I-III ketv. turėjo šias profesijas įgiję darbo ieškantys žmonės**

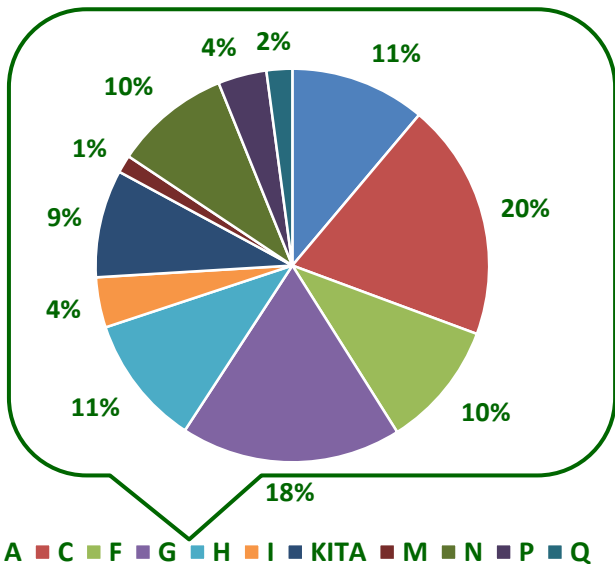
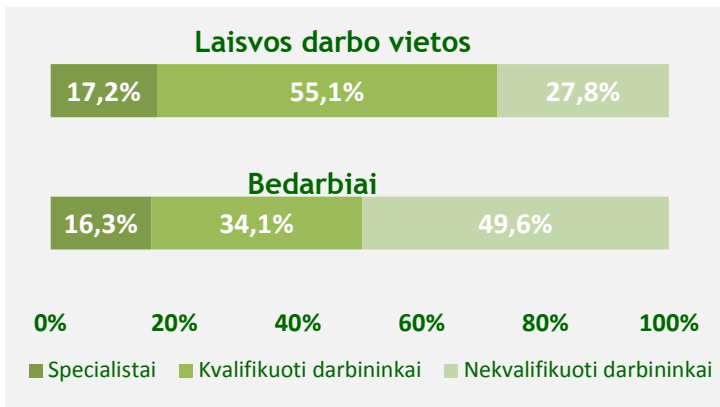
**Specialistai**

**Kvalifikuoti darbininkai**

Administravimo ir vykdomieji sekretoriai	Lengvųjų automobilių, taksi ir furgonų vairuotojai
Verslo paslaugų agentai	Dažytojai ir giminiškų profesijų darbininkai
Apskaitos ir buhalterijos tarnautojai	Kirpėjai
Regimojo meno kūrėjai ir atlikėjai	Garo variklių ir katilų operatoriai
Jaunesnieji sveikatos specialistai	Kosmetikai ir giminiškų profesijų darbuotojai
Teisininkai	Apsaugos darbuotojai
Fizioterapeutai	Krovininių platformų ir krautuvų operatoriai
Vertėjai ir kalbininkai	Vaikų priežiūros darbuotojai
Grafikos ir multimedijos dizaineriai	Degalinių operatoriai
Ekologijos inžinieriai	Kioskų ir turgaviečių pardavėjai

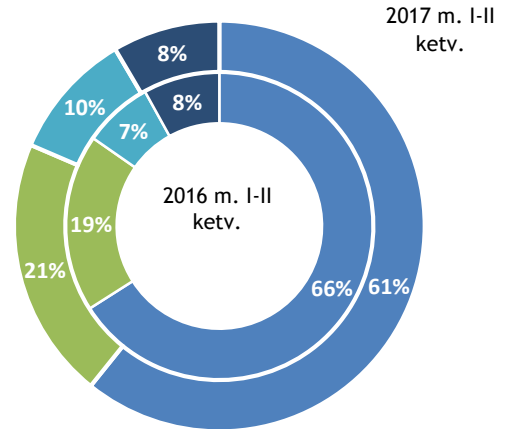
## LAISVOS DARBO VIETOS

Jaučiamas kvalifikuotos darbo jėgos trūkumas



Darbdaviai užregistravo **18048** laisvas darbo vietas, iš kurių 84,2 proc. - neterminuotam darbui.

Laisvos darbo vietos pagal ūkio sektorių



■ Paslaugos ■ Pramonė ■ Statyba ■ Žemės ūkis

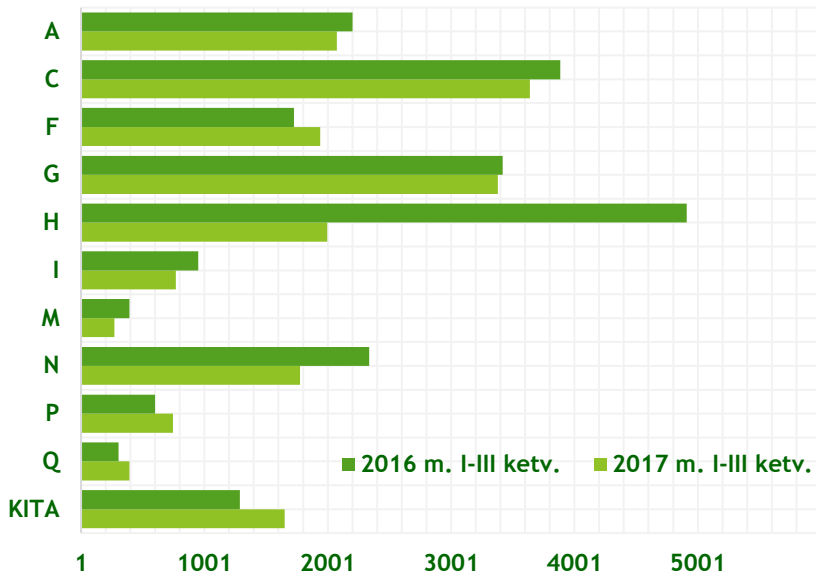
Didėjo laisvų darbo vietų dalis statybos sektoriuje, žemės ūkyje ir pramonėje, mažėjo paslaugų sektoriuje.

Daugiau nei **93 proc.** visų laisvų darbo vietų įregistravo įmonės, veikiančios 10-yje svarbiausių darbo rinkai ekonominių veiklų.

Daugiausiai laisvų darbo vietų užregistravo apdirbamąja gamyba, didmenine ir mažmenine prekyba, žemės ūkiu, miškininkyste ir žuvininkyste, bei statybos veikla užsiimančios įmonės.

■ augimas ■ mažėjimas

Ekonominės veiklos rūšis	2017 m. I-III ketv.			2016 m. I-III ketv.		
	Specialistai	Kvalifikuoti darbininkai	Nekvalifikuoti darbininkai	Specialistai	Kvalifikuoti darbininkai	Nekvalifikuoti darbininkai
[A] Žemės ūkis, miškininkystė ir žuvininkystė	4%	37%	60%	4%	35%	60%
[C] Apdirbamoji gamyba	13%	57%	30%	15%	58%	26%
[F] Statyba	13%	72%	16%	9%	72%	19%
[G] Didmeninė ir mažmeninė prekyba	15%	67%	18%	18%	66%	15%
[H] Transportas ir saugojimas	9%	88%	3%	5%	93%	2%
[I] Apgyvandinimo ir maitinimo paslaugų teikimas	5%	64%	31%	6%	64%	30%
[M] Profesinė, mokslinė ir techninė veikla	80%	15%	5%	74%	20%	7%
[N] Administracinė ir aptarnavimo veikla	9%	19%	72%	7%	20%	73%
[P] Švietimas	69%	14%	17%	68%	18%	14%
[Q] Žmonių sveikatos priežiūra ir socialinis darbas	64%	20%	16%	65%	18%	18%
KITA	18%	60%	22%	22%	54%	24%



Laisvų darbo vietų skaičius, lyginant su 2016 m. I-III ketv. sumažėjo 9,6 proc.

Darbo jėgos paklausa išaugo žmonių sveikatos priežiūros, švietimo ir statybos ekonominėse veiklose.

Sumažėjo transporto ir saugojimo, administracinės ir aptarnavimo, apgyvendinimo maitinimo paslaugų teikimo, apdirbamosios gamybos, žemės ūkio, miškininkystės, žuvininkystės, didmeninės ir mažmeninės prekybos ekonominėse veiklose.

### Pokyčiai ekonominėse veiklose

[A] Žemės ūkis, miškininkystė ir žuvininkystė	
Medienos ruošą	39
Grybų ir valgomųjų trumų auginimas	-59
Miško medžių auginimas ir kita miškininkystės veikla	-66
Mišrusis žemės ūkis	-82

[I] Apgyvendinimo ir maitinimo paslaugų teikimas	
Poilsiautojų ir kita trumpalaikio apgyvendinimo veikla	25
Maitinimo paslaugų teikimas	22
Gėrimų pardavimo vartoti vietoje veikla	-50
Restoranų ir pagaminto valgio teikimo veikla	-164

[C] Apdirbamoji gamyba	
Metallų apdorojimas ir dengimas	112
Medinės taros gamyba	58
Gofruotojo popieriaus ir kartono bei taros iš popieriaus ir kartono gamyba	-80
Viršutinių drabužių siuvimas	-91

[M] Profesinė, mokslinė ir techninė veikla	
Apskaitos, buhalterijos ir audito veikla; konsultacijos mokesčių klausimais	12
Reklamos agentūrų veikla	-29
Inžinerijos veikla ir su ja susijusios techninės konsultacijos	-34
Rinkos tyrimas ir viešosios nuomonės apklausa	-39

[F] Statyba	
Elektros sistemų įrengimas	143
Vandentiekio, šildymo ir oro kondicionavimo sistemų įrengimas	62
Kelių ir automagistralių tiesimas	49
Sausinimo ir drėkinimo sistemų tiesimas	-54

[N] Administracinė ir aptarnavimo veikla	
Automobilių ir lengvųjų variklinių transporto priemonių nuoma ir išperkamoji nuoma	33
Statybos ir inžinerinių statybos darbų mašinų ir įrenginių nuoma ir išperkamoji nuoma	20
Privati apsauga	-24
Laikinojo įdarbinimo agentūrų veikla	-546

[G] Didmeninė ir mažmeninė prekyba	
Užsakomasis pardavimas paštu arba internetu	99
Mažmeninė prekyba nespecializuotose parduotuvėse, kuriose vyrauja maistas, gėrimai ir tabakas	95
Medienos, statybinių medžiagų ir sanitarinių įrenginių didmeninė prekyba	-62
Metalo dirbinių, dažų ir stiklo mažmeninė prekyba specializuotose parduotuvėse	-80

[P] Švietimas	
Vidurinis ugdymas	72
Pagrindinis ugdymas	25
Techninis ir profesinis vidurinis ugdymas	19
Ikimokyklinio amžiaus vaikų ugdymas	17

[H] Transportas ir saugojimas	
Keleivių vežimas autobusais mieste ar priemiestyje	-30
Pašto pagal įpareigojimą teikti universaliąsias paslaugas atliekama veikla	-30
Taksi veikla	-25
Krovininis kelių transportas	-2776

[Q] Žmonių sveikatos priežiūra ir socialinis darbas	
Nesusijusio su apgyvendinimu socialinio darbo su pagyvenusiais ir neįgaliaisiais asmenimis veikla	62
Stacionarinė pagyvenusių ir neįgaliausių asmenų globos veikla	31
Stacionarinė protiškai atsilikusių, psichikos ligonių, sergančiųjų priklausomybės ligomis globos veikla	18
Ligoninių veikla	-20