



Šiaulių teritorinė darbo birža

# Darbo rinkos tendencijos 2017 m. I pusmetis

INFORMACINIS LEIDINYS BESIDOMINTIEMS DARBO RINKA:  
APIBENDRINIMAI IR IŽVALGOS, STATISTINĖ INFORMACIJA GRAFIŠKAI,  
DARBO IEŠKANČIŲ ĮSIDARBINIMO GALIMYBĖS PAGAL PROFESIJAS

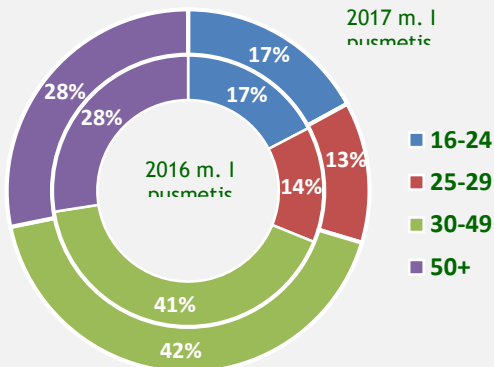
Trakų g. 39, Šiauliai  
tel. (8 41) 502 850  
el. paštas [info.siauliutdb@ldb.lt](mailto:info.siauliutdb@ldb.lt)

## BEDARBIAI

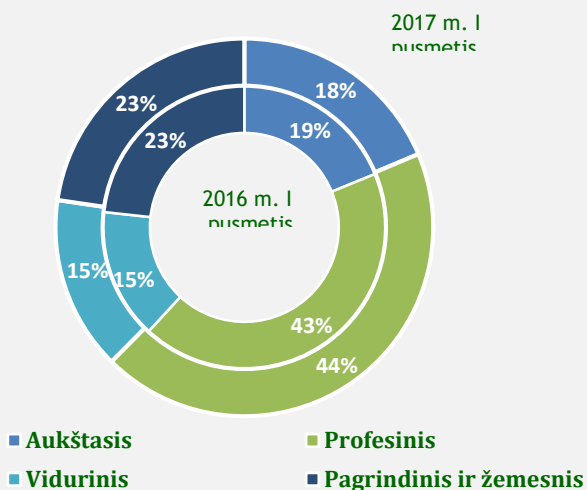
Šiaulių teritorinėje darbo biržoje užsiregistravo 11229 bedarbiai.



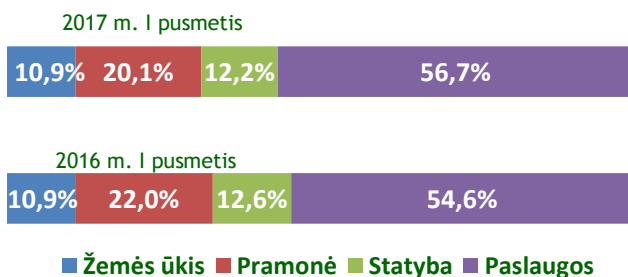
### Bedarbiai pagal amžių



### Bedarbiai pagal išsilavinimą



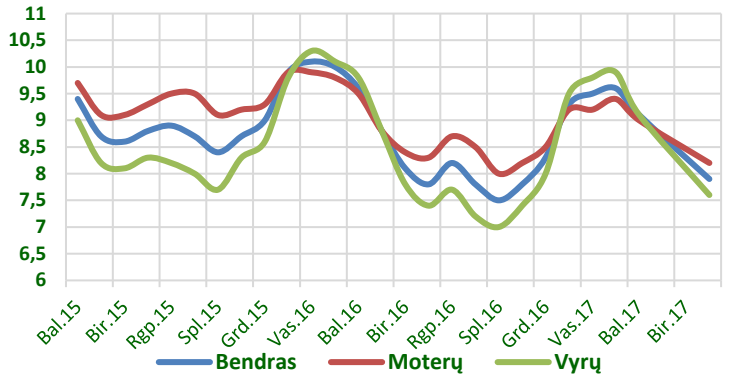
### Bedarbių struktūra pagal paskutinės darbovietės ūkio sektorių.



Nuo 14,5 proc. iki 17,7 proc. padidėjo niekur nedirbusių bedarbių dalis

Per metus registruotas nedarbas padidėjo 0,1 proc. punkto.

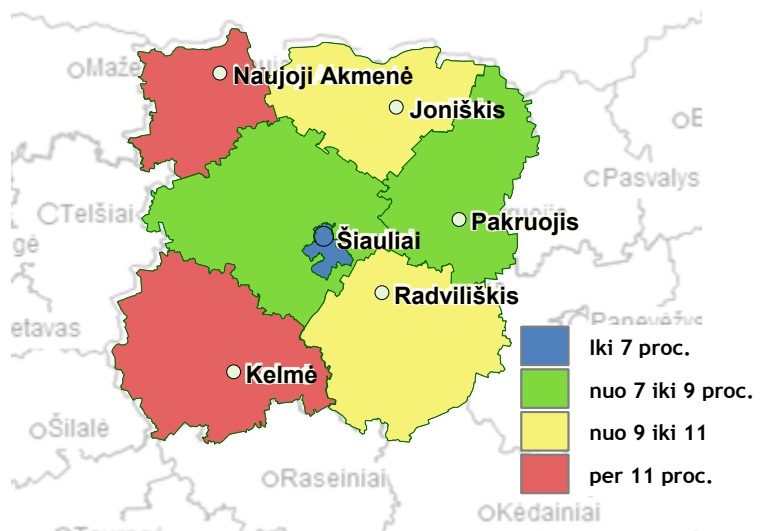
2017 07 01 registruotas nedarbas sudarė 7,9 proc., moterų - 8,2 proc., vyrų - 7,6 proc.



2017 07 01 Šiaulių teritorinėje darbo biržoje buvo įregistruoti 13045 bedarbiai.

Per metus registruotų bedarbių skaičius sumažėjo 181.

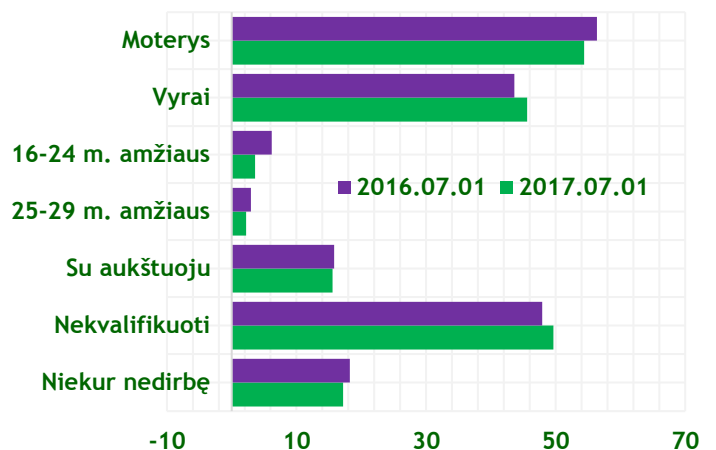
### Registruotas nedarbas teritorijose 2017-07-01



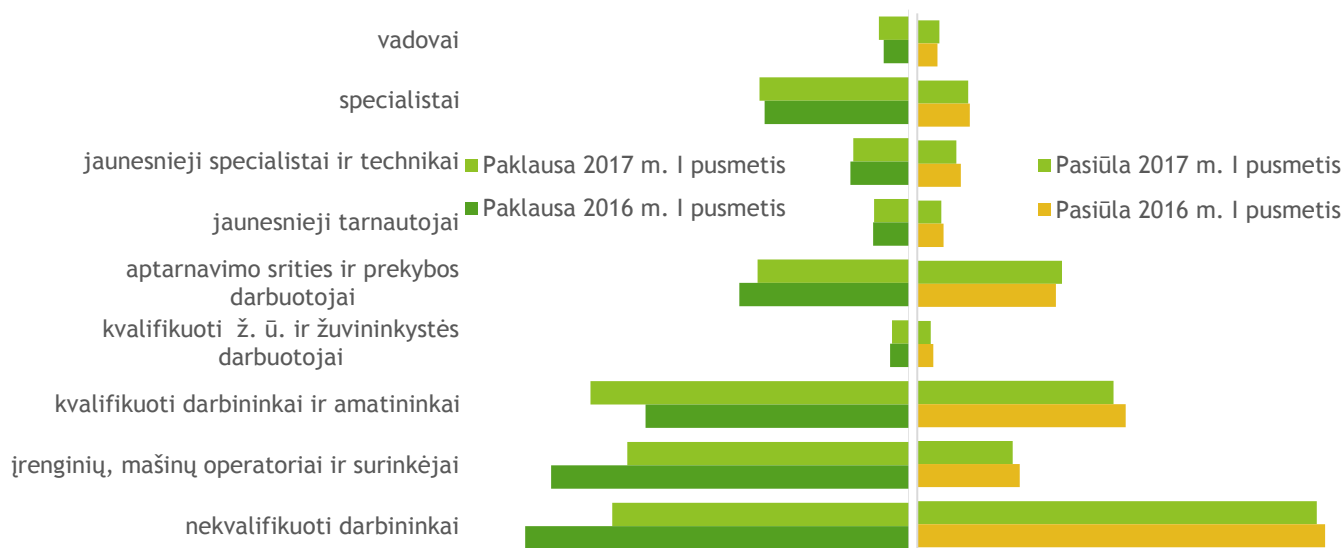
Per metus ilgalaikių bedarbių skaičius sumažėjo 421.

Ilgalaikių bedarbių skaičius sumažėjo nuo 4590 2016-07-01 iki 4169 2017-07-01 (9,2 proc.).

### Ilgalaikio bedarbio portretas



**Išaugo vadovų, specialistų ir kvalifikuotų darbininkų ir amatininkų paklausa.** Sumažėjo jaunesniųjų specialistų ir technikų, kvalifikuotų darbininkų ir amatininkų, įrenginių, mašinų operatorių ir surinkėjų, bei nekvalifikuotų darbininkų pasiūla.



**Didžiausias įsidarbinimo galimybes 2017 m. I pusm. turėjo šias profesijas įgiję darbo ieškantys žmonės**

**Specialistai**

**Kvalifikuoti darbininkai**

Reklamos ir rinkodaros specialistai	Sunkiasvorių sunkvežimių ir krovininių transporto priemonių vairuotojai
Ikimokyklinio ugdymo mokytojai	Parduotuvių pardavėjai
Sandėliavimo tarnybos tarnautojai	Statybininkai
Paštininkai ir giminiškų profesijų tarnautojai	Grindų ir plytelių klojėjai
Buhalteriai	Siuvėjai, kailininkai ir kepurininkai
Psichologai	Virėjai
Žmogiškųjų išteklių srities vadovai	Dažytojai purškėjai ir lakuotojai
Personalo ir profesinio orientavimo specialistai	Barmenai
Verslo paslaugų srities ir administracijos vadovai	Darbininkai izoliuotojai
Mechanikos inžinieriai	Elektromechanikai ir elektromonteriai

**Mažiausios įsidarbinimo galimybes 2017 m. I pusm. turėjo šias profesijas įgiję darbo ieškantys žmonės**

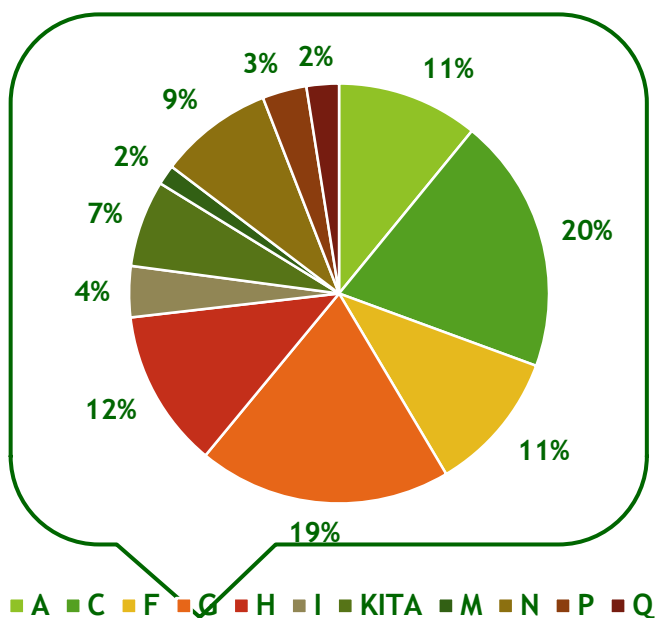
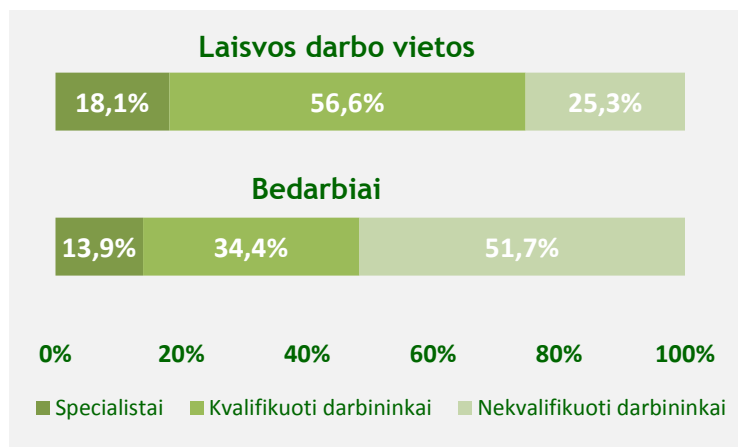
**Specialistai**

**Kvalifikuoti darbininkai**

Administravimo ir vykdomieji sekretoriai	Lengvųjų automobilių, taksi ir furgonų vairuotojai
Verslo paslaugų agentai	Dažytojai ir giminiškų profesijų darbininkai
Regimojo meno kūrėjai ir atlikėjai	Kirpėjai
Apskaitos ir buhalterijos tarnautojai	Garo variklių ir katilų operatoriai
Teisininkai	Kosmetikai ir giminiškų profesijų darbuotojai
Jaunesnieji sveikatos specialistai	Apsaugos darbuotojai
Vertėjai ir kalbininkai	Krovininių platformų ir krautuvų operatoriai
Ekonomistai	Vaikų priežiūros darbuotojai
Finansų analitikai	Degalinių operatoriai
Ekologijos inžinieriai	Kioskų ir turgaviečių pardavėjai

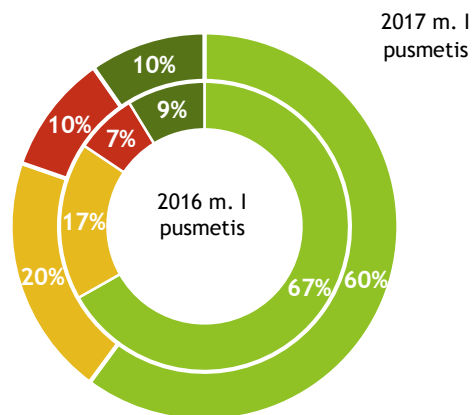
## LAISVOS DARBO VIETOS

Jaučiamas kvalifikuotos darbo jėgos trūkumas



Darbdaviai užregistravo 11460 laisvų darbo vietų, iš kurių 86,2 proc. - neterminuotam darbui.

Laisvos darbo vietos pagal ūkio sektorių



■ Paslaugos ■ Pramonė ■ Statyba ■ Žemės ūkis

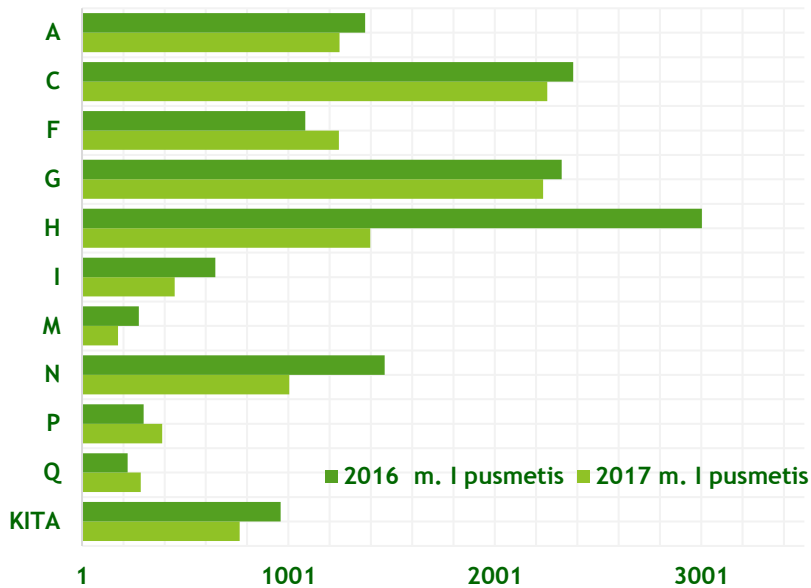
Didėjo laisvų darbo vietų dalis statybos sektoriuje, žemės ūkyje ir pramonėje, mažėjo paslaugų sektoriuje.

Daugiau nei 93 proc. visų laisvų darbo vietų įregistravo įmonės, veikiančios 10-yje svarbiausių darbo rinkai ekonominių veiklų.

Daugiausiai laisvų darbo vietų užregistravo apdirbamąja gamyba, didmenine ir mažmenine prekyba, žemės ūkiu, miškininkyste ir žuvininkyste, bei statybos veikla užsiimančios įmonės.

■ augimas ■ mažėjimas

Ekonominės veiklos rūšis	2017 m. I pusmetis			2016 m. I pusmetis		
	Specialistai	Kvalifikuoti darbininkai	Nekvalifikuoti darbininkai	Specialistai	Kvalifikuoti darbininkai	Nekvalifikuoti darbininkai
[A] Žemės ūkis, miškininkystė ir žuvininkystė	4%	40%	56%	4%	37%	59%
[C] Apdirbamoji gamyba	14%	58%	28%	17%	58%	26%
[F] Statyba	16%	70%	13%	10%	70%	20%
[G] Didmeninė ir mažmeninė prekyba	16%	67%	17%	19%	66%	16%
[H] Transportas ir saugojimas	8%	90%	3%	5%	92%	2%
[I] Apgyvandinimo ir maitinimo paslaugų teikimas	6%	68%	27%	7%	66%	27%
[M] Profesinė, mokslinė ir techninė veikla	84%	12%	5%	72%	23%	5%
[N] Administracinė ir aptarnavimo veikla	10%	25%	65%	7%	19%	73%
[P] Švietimas	69%	14%	18%	67%	19%	14%
[Q] Žmonių sveikatos priežiūra ir socialinis darbas	65%	23%	12%	63%	18%	18%
KITA	35%	41%	24%	37%	35%	28%



Laisvų darbo vietų skaičius, lyginant su 2016 m. I pusmečiu sumažėjo 14,2 proc.

Darbo jėgos paklausa išaugo žmonių sveikatos priežiūros ir švietimo ekonominėse veiklose.

Sumažėjo transporto ir saugojimo, administracinės ir aptarnavimo, apgyvendinimo maitinimo paslaugų teikimo, apdirbamosios gamybos, statybos, žemės ūkio, miškininkystės, žuvininkystės, didmeninės ir mažmeninės prekybos ekonominėse veiklose.

### Pokyčiai ekonominėse veiklose

[A] Žemės ūkis, miškininkystė ir žuvininkystė	
Daržovių auginimas uždaramame grunte	20
Grybų ir valgomųjų trumų auginimas	-37
Mišrusis žemės ūkis	-42
Miško medžių auginimas ir kita miškininkystės veikla	-81

[I] Apygyvendinimo ir maitinimo paslaugų teikimas	
Maitinimo paslaugų teikimas	21
Poilsinių transporto priemonių, priekabų aikštelių ir stovyklaviečių veikla	-5
Gėrimų pardavimo naudoti vietoje veikla	-47
Restoranų ir pagaminto valgio teikimo veikla	-159

[C] Apdirbamoji gamyba	
Metalų apdorojimas ir dengimas	98
Fibrolito gamyba	58
Viršutinių drabužių siuvimas	-74
Guminių gaminių gamyba	-75

[M] Profesinė, mokslinė ir techninė veikla	
Buhalterinė apskaita ir audito atlikimas	6
Inžinerijos veikla ir su ja susijusios techninės konsultacijos	-21
Reklamos agentūrų veikla	-21
Rinkos tyrimas ir viešosios nuomonės apklausa	-27

[F] Statyba	
Elektros sistemų įrengimas	76
Statybos baigiamieji ir apdailos darbai	64
Vandentiekio, šildymo ir oro kondicionavimo sistemų įrengimas	50
Gyvenamųjų ir negyvenamųjų pastatų statyba	-61

[N] Administracinė ir aptarnavimo veikla	
Pastatų ir pramoninio valymo veikla	28
Paprastasis pastatų valymas	22
Privati apsauga	-15
Laikinojo įdarbinimo agentūrų veikla	-573

[G] Didmeninė ir mažmeninė prekyba	
Mažmeninė prekyba nespecializuotose parduotuvėse, kuriose vyrauja maistas, gėrimai ir tabakas	59
Automobilių ir lengvųjų variklinių transporto priemonių pardavimas	-32
Metalinių dirbinių, vandentiekio ir šildymo įrangos bei reikmenų didmeninė prekyba	-39
Medienos, statybinių medžiagų ir sanitarinių įrenginių didmeninė prekyba	-67

[P] Švietimas	
Vidurinis ugdymas	44
Ikimokyklinio amžiaus vaikų ugdymas	21
Aukštasis universitetinis mokslas	13
Pagrindinis ugdymas	12

[H] Transportas ir saugojimas	
Krovinių gabenimo agentūrų ir ekspeditorių veikla	20
Taksi veikla	-24
Pašto pagal įpareigojimą teikti universaliąsias paslaugas atliekama veikla	-25
Krovininis kelių transportas	-2053

[Q] Žmonių sveikatos priežiūra ir socialinis darbas	
Nesusijusio su apgyvendinimu socialinio darbo su pagyvenusiais ir neįgaliaisiais asmenimis veikla	39
Stacionarinė pagyvenusių ir neįgalųjų asmenų globos veikla	27
Stacionarinė protiškai atsilikusių, psichikos ligonių, sergančiųjų priklausomybės ligomis globos veikla	13
Ligoninių veikla	-17