



Šiaulių teritorinė darbo birža

Darbo rinkos tendencijos 2017 m. I ketv.

INFORMACINIS LEIDINYS BESIDOMINTIEMS DARBO RINKA:
APIBENDRINIMAI IR IŽVALGOS, STATISTINĖ INFORMACIJA GRAFIŠKAI,
DARBO IEŠKANČIŲ ĮSIDARBINIMO GALIMYBĖS PAGAL PROFESIJAS

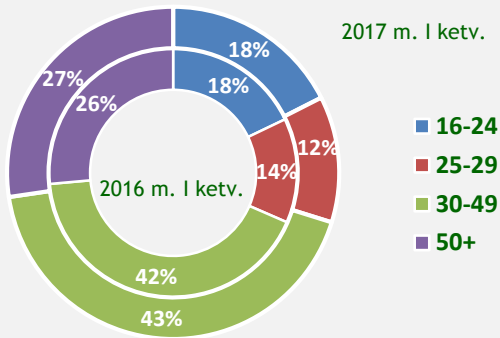
Trakų g. 39, Šiauliai
tel. (8 41) 502 850
el. paštas info.siauliutdb@ldb.lt

BEDARBIAI

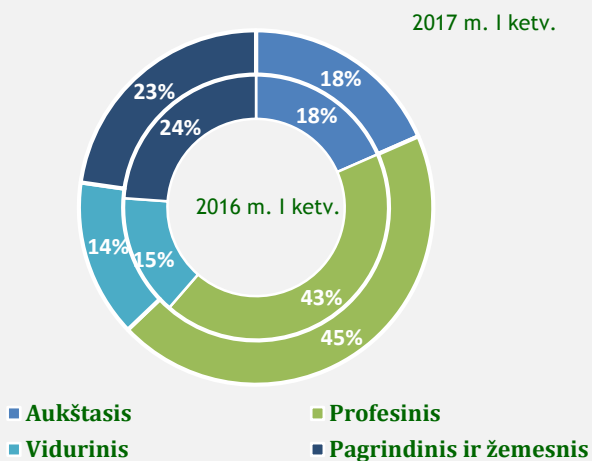
Šiaulių teritorinėje darbo biržoje užsiregistravo 6232 bedarbiai.



Bedarbiai pagal amžių



Bedarbiai pagal išsilavinimą

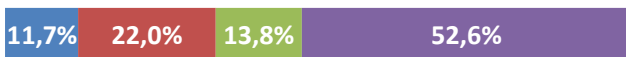


Bedarbių struktūra pagal paskutinės darbovietės ūkio sektorių.

2017 m. I ketv.



2016 m. I ketv.

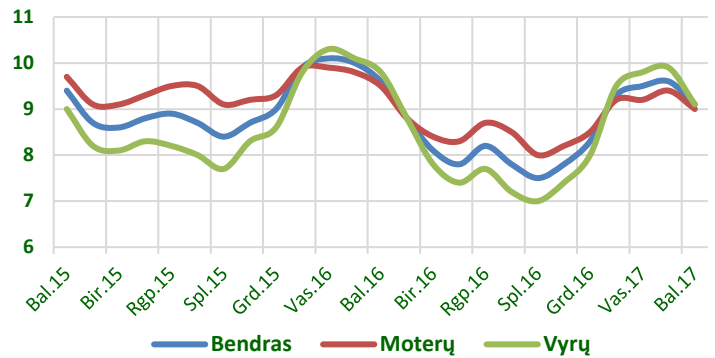


■ Žemės ūkis ■ Pramonė ■ Statyba ■ Paslaugos

Nuo 14 proc. iki 16,3 proc. padidėjo niekur nedirbusių bedarbių dalis

Per metus registruotas nedarbas sumažėjo 0,6 proc. punkto.

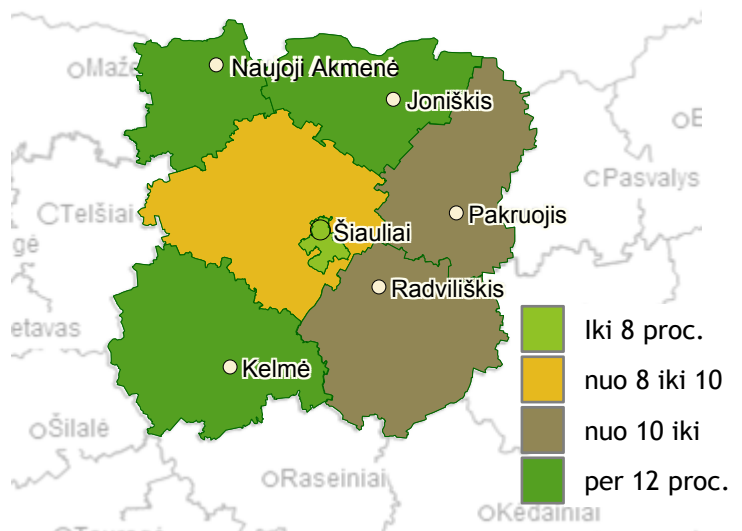
2017 04 01 registruotas nedarbas sudarė 9,1 proc., moterų - 9 proc., vyrų - 9,1 proc.



2017 04 01 Šiaulių teritorinėje darbo biržoje buvo įregistruoti 15306 bedarbiai.

Per metus registruotų bedarbių skaičius sumažėjo 1254.

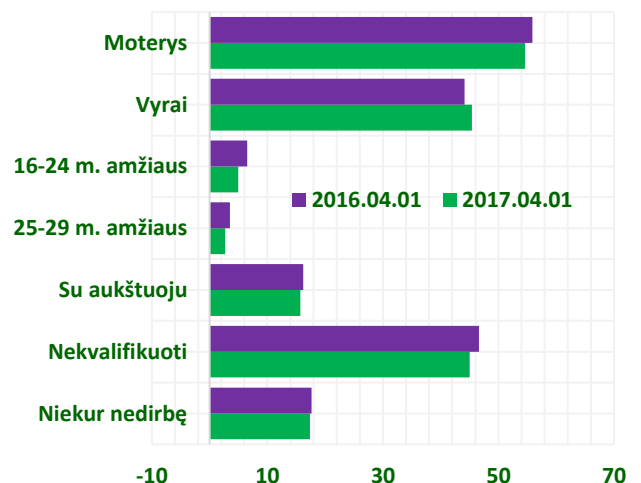
Registruotas nedarbas teritorijose 2017-04-01



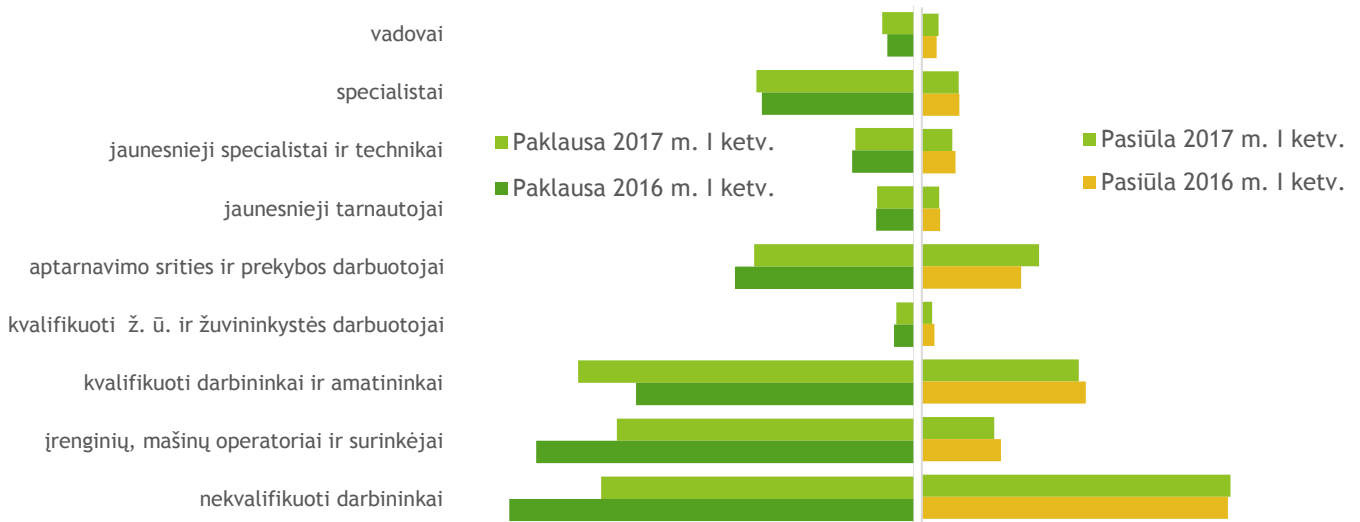
Per metus ilgalaikių bedarbių skaičius sumažėjo 917.

Ilgalaikių bedarbių skaičius sumažėjo nuo 5513 2016-04-01 iki 4596 2017-04-01 (16,6 proc.).

Ilgalaikio bedarbio portretas



Išaugo vadovų, specialistų ir kvalifikuotų darbininkų ir amatininkų paklausa. Sumažėjo jaunesniųjų specialistų ir technikų, kvalifikuotų darbininkų ir amatininkų, įrenginių, mašinų operatorių ir surinkėjų pasiūla.



Didžiausias įsidarbinimo galimybes 2017 m. I ketv. turėjo šias profesijas įgiję darbo ieškantys žmonės

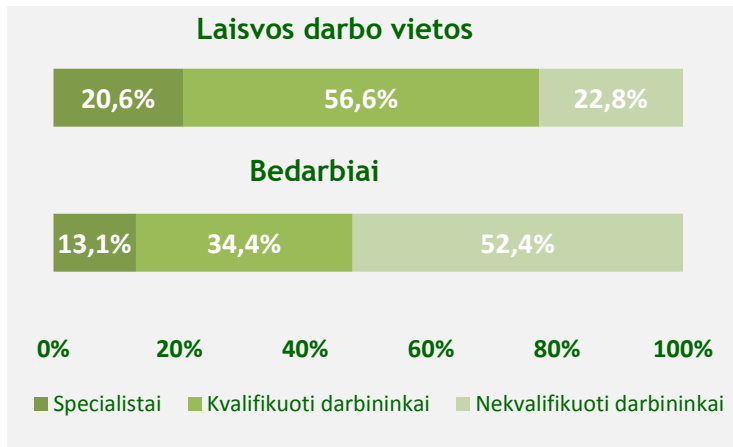
Specialistai	Kvalifikuoti darbininkai
Reklamos ir rinkodaros specialistai	Sunkiasvorių sunkvežimių ir krovininių transporto priemonių vairuotojai
Sandėliavimo tarnybos tarnautojai	Siuvėjai, kailininkai ir kepurininkai
Personalo ir profesinio orientavimo specialistai	Parduotuvių pardavėjai
Ikimokyklinio ugdymo mokytojai	Statybininkai
Buhalteriai	Grindų ir plytelių klojėjai
Žmogiškųjų išteklių srities vadovai	Baldžiai ir giminiškų profesijų darbininkai
Technologijų ir gamybos inžinieriai	Mėsininkai, žuvų darinėtojai ir giminiškų profesijų darbininkai
Psichologai	Medienos apdirbimo staklių derintojai ir operatoriai
Paštininkai ir giminiškų profesijų tarnautojai	Miškų ūkio ir giminiškų profesijų darbuotojai
Socialiniai darbuotojai ir konsultantai	Elektros linijų įrengėjai ir taisytojai

Mažiausios įsidarbinimo galimybes 2017 m. I ketv. turėjo šias profesijas įgiję darbo ieškantys žmonės

Specialistai	Kvalifikuoti darbininkai
Administravimo ir vykdomieji sekretoriai	Dažytojai ir giminiškų profesijų darbininkai
Verslo paslaugų agentai	Lengvųjų automobilių, taksi ir furgonų vairuotojai
Regimojo meno kūrėjai ir atlikėjai	Kirpėjai
Teisininkai	Apsaugos darbuotojai
Ekonomistai	Kosmetikai ir giminiškų profesijų darbuotojai
Finansų analitikai	Vaikų priežiūros darbuotojai
Pradinio ugdymo mokytojai	Stogdengiai
Apskaitos ir buhalterijos tarnautojai	Krovininių platformų ir krautuvų operatoriai
Jaunesnieji socialiniai darbuotojai	Skardininkai
Kartografs ir topografs	Kioskų ir turgaviečių pardavėjai

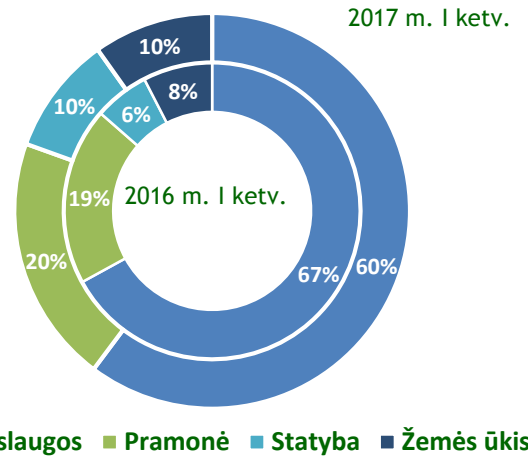
LAISVOS DARBO VIETOS

Jaučiamas kvalifikuotos darbo jėgos trūkumas



Darbdaviai užregistravo **5442** laisvas darbo vietas, iš kurių 86,2 proc. - neterminuotam darbui.

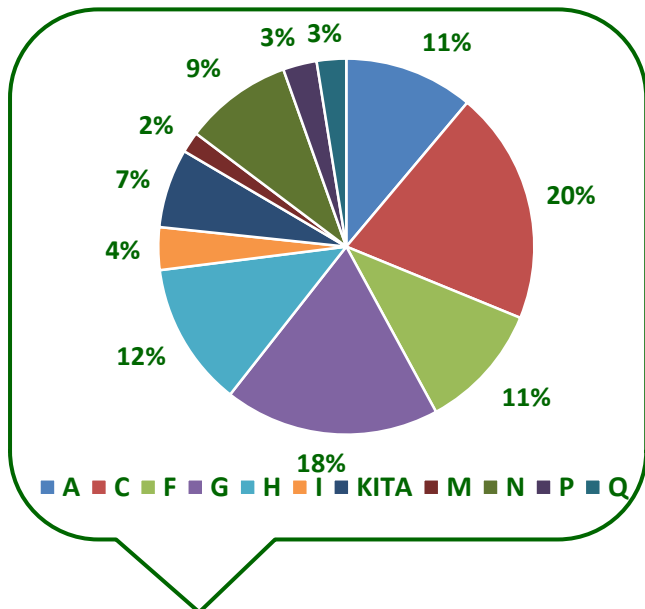
Laisvos darbo vietos pagal ūkio sektorių



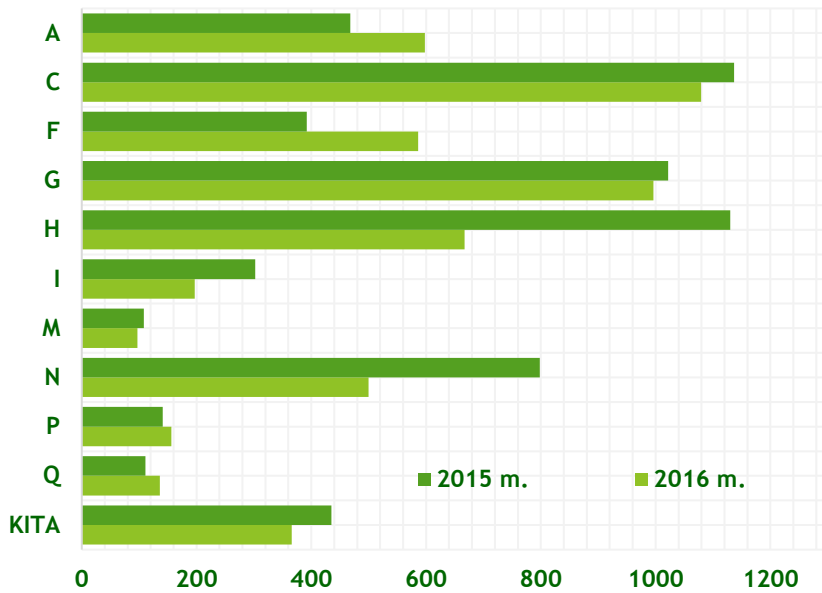
Didėjo laisvų darbo vietų dalis statybos sektoriuje, žemės ūkyje ir pramonėje, mažėjo paslaugų sektoriuje.

Daugiau nei **93 proc.** visų laisvų darbo vietų įregistravo įmonės, veikiančios 10-yje svarbiausių darbo rinkai ekonominių veiklų.

Daugiausiai laisvų darbo vietų užregistravo apdirbamąja gamyba, žemės ūkiu, miškininkyste ir žuvininkyste, didmenine ir mažmenine prekyba, bei statybos veikla užsiimančios įmonės.



Ekonominės veiklos rūšis	2017 m. I ketv.			2016 m. I ketv.		
	Specialistai	Kvalifikuoti darbininkai	Nekvalifikuoti darbininkai	Specialistai	Kvalifikuoti darbininkai	Nekvalifikuoti darbininkai
[A] Žemės ūkis, miškininkystė ir žuvininkystė	5%	43%	51%	4%	42%	54%
[C] Apdirbamoji gamyba	16%	58%	25%	19%	60%	20%
[F] Statyba	20%	69%	10%	15%	70%	16%
[G] Didmeninė ir mažmeninė prekyba	18%	68%	13%	22%	63%	15%
[H] Transportas ir saugojimas	7%	90%	3%	6%	93%	1%
[I] Apgyvandinimo ir maitinimo paslaugų teikimas	7%	74%	20%	8%	68%	24%
[M] Profesinė, mokslinė ir techninė veikla	82%	14%	3%	78%	18%	5%
[N] Administracinė ir aptarnavimo veikla	12%	17%	71%	6%	13%	81%
[P] Švietimas	65%	18%	17%	60%	25%	16%
[Q] Žmonių sveikatos priežiūra ir socialinis darbas	71%	21%	9%	69%	12%	19%
KITA	45%	36%	19%	39%	30%	31%



Laisvų darbo vietų skaičius, lyginant su 2016 m. I ketv. sumažėjo 10,6 proc.

Darbo jėgos paklausa išaugo statybos, žemės ūkio, miškininkystės, žuvininkystės, žmonių sveikatos priežiūros ir švietimo ekonominėse veiklose.

Sumažėjo transporto ir saugojimo, administracinės ir aptarnavimo, apgyvendinimo maitinimo paslaugų teikimo, apdirbamosios gamybos, didmeninės ir mažmeninės prekybos ekonominėse veiklose.

Pokyčiai ekonominėse veiklose

[A] Žemės ūkis, miškininkystė ir žuvininkystė	
Grūdinių (išskyrus ryžius), ankštinių ir aliejingų sėklų augalų auginimas	53
Medienos ruošą	29
Mišrusis žemės ūkis	24
Miško medžių auginimas ir kita miškininkystės veikla	-10

[I] Apygyvendinimo ir maitinimo paslaugų teikimas	
Maitinimo paslaugų teikimas	16
Poilsiautojų ir kita trumpalaikio apgyvendinimo veikla	-11
Gėrimų pardavimo vartoti vietoje veikla	-27
Restoranų ir pagaminto valgio teikimo veikla	-90

[C] Apdirbamoji gamyba	
Fibrolito gamyba	49
Medinės taros gamyba	32
Guminių gaminių gamyba	-31
Viršutinių drabužių siuvimas	-59

[M] Profesinė, mokslinė ir techninė veikla	
Inžinerijos veikla ir su ja susijusios techninės konsultacijos	5
Konsultacinė verslo ir kito valdymo veikla	-6
Rinkos tyrimas ir viešosios nuomonės apklausa	-6
Kita, profesinė, mokslinė ir techninė veikla	-7

[F] Statyba	
Gyvenamųjų ir negyvenamųjų pastatų statyba	76
Statybos baigiamieji ir apdailos darbai	41
Vandentiekio, šildymo ir oro kondicionavimo sistemų įrengimas	32
Komunalinių elektros ir telekomunikacijos statinių statyba	23

[N] Administracinė ir aptarnavimo veikla	
Paprastasis pastatų valymas	22
Kraštovaizdžio tvarkymas	17
Posėdžių ir verslo renginių organizavimas	-21
Laikinojo įdarbinimo agentūrų veikla	-341

[G] Didmeninė ir mažmeninė prekyba	
Mažmeninė prekyba nespecializuotose parduotuvėse, kuriose vyrauja maistas, gėrimai ir tabakas	73
Mažmeninė prekyba per keliaujančius firmos atstovus	-23
Medienos, statybinių medžiagų ir sanitarinių įrenginių didmeninė prekyba	-30
Variklinių transporto priemonių techninė priežiūra ir remontas	-42

[P] Švietimas	
Vidurinis ugdymas	14
Išimtinio amžiaus vaikų ugdymas	9
Pradinis ugdymas	-6
Kultūrinis švietimas	-7

[H] Transportas ir saugojimas	
Kita pašto ir pasiuntinių (kurjerių) veikla	-13
Keleivių vežimas autobusais mieste ar priemiestyje	-14
Pašto pagal įpareigojimą teikti universalias paslaugas atliekama veikla	-14
Krovinių kelių transportas	-408

[Q] Žmonių sveikatos priežiūra ir socialinis darbas	
Nesusijusio su apgyvendinimu socialinio darbo su pagyvenusiais ir neįgaliaisiais asmenimis veikla	22
Stacionarinė pagyvenusiu ir neįgaliausių asmenų globos veikla	8
Ligoninių veikla	-10
Bendrosios praktikos gydytojų veikla	-11