



Šiaulių teritorinė darbo birža



DARBO RINKOS TENDENCIJOS

2016 m. I ketvirtis

Informacinis leidinys besidomintiems darbo rinka:
apibendrinimai ir išvalgos, statistinė informacija grafiškai,
darbo ieškančių įsidarbinimo galimybės pagal profesijas

*Trakų g.39, Šiauliai
tel. (8 41) 502 850
el. paštas info.siauliutdb@ldb.lt*

BEDARBIAI

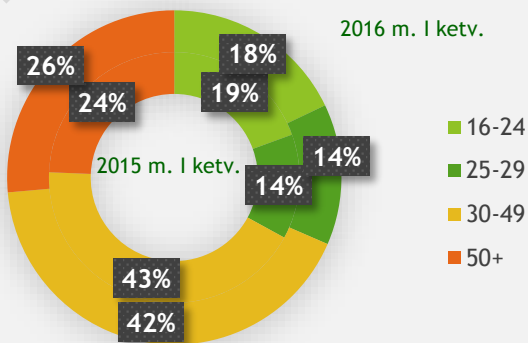
Šiaulių teritorinėje darbo biržoje užsiregistravo 6047 bedarbiai.

41,4 %

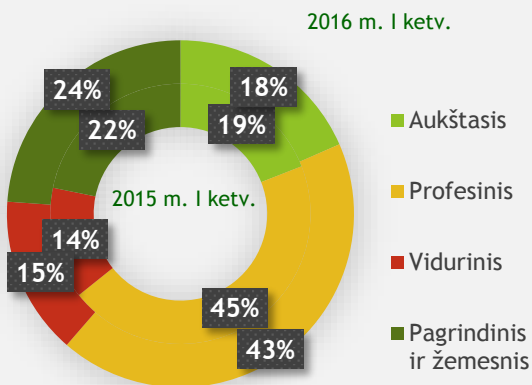


58,6 %

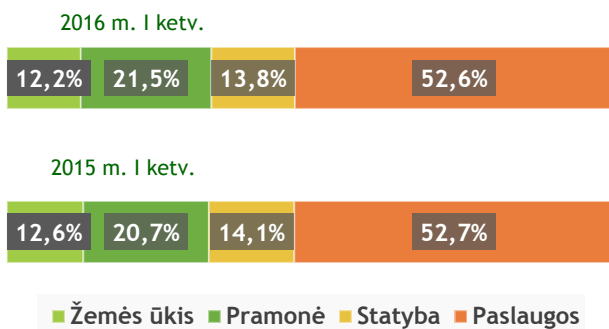
Bedarbiai pagal amžių



Bedarbiai pagal išsilavinimą



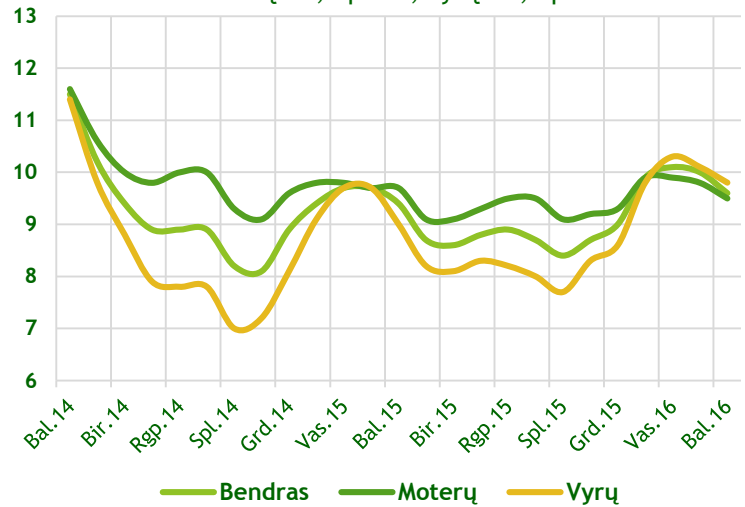
Bedarbių struktūra pagal paskutinės darbovietės ūkio sektorių.



Nuo 13,7 proc. iki 14 proc. padidėjo niekur nedirbusių bedarbių dalis

Per metus registruotas nedarbas padidėjo 0,3 proc. punkto.

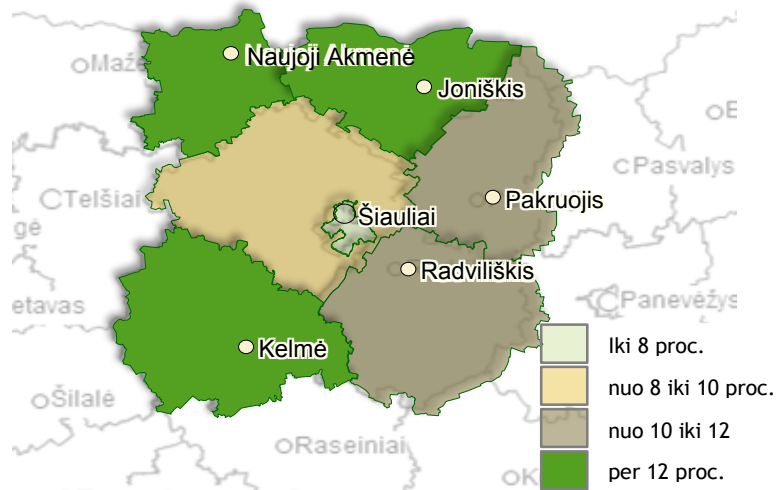
2016 04 01 registruotas nedarbas sudarė 9,6 proc., moterų - 9,5 proc., vyrų - 9,8 proc.



2016 04 01 Šiaulių teritorinėje darbo biržoje buvo įregistruota 16560 bedarbių.

Per metus registruotų bedarbių skaičius padidėjo 251.

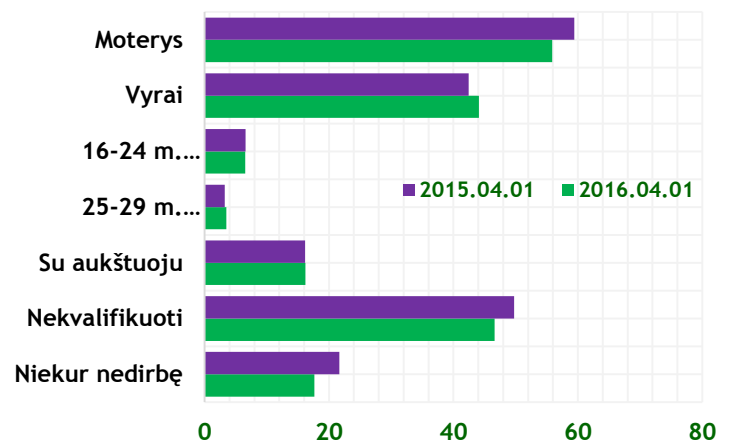
Registruotas nedarbas teritorijose 2016-04-01



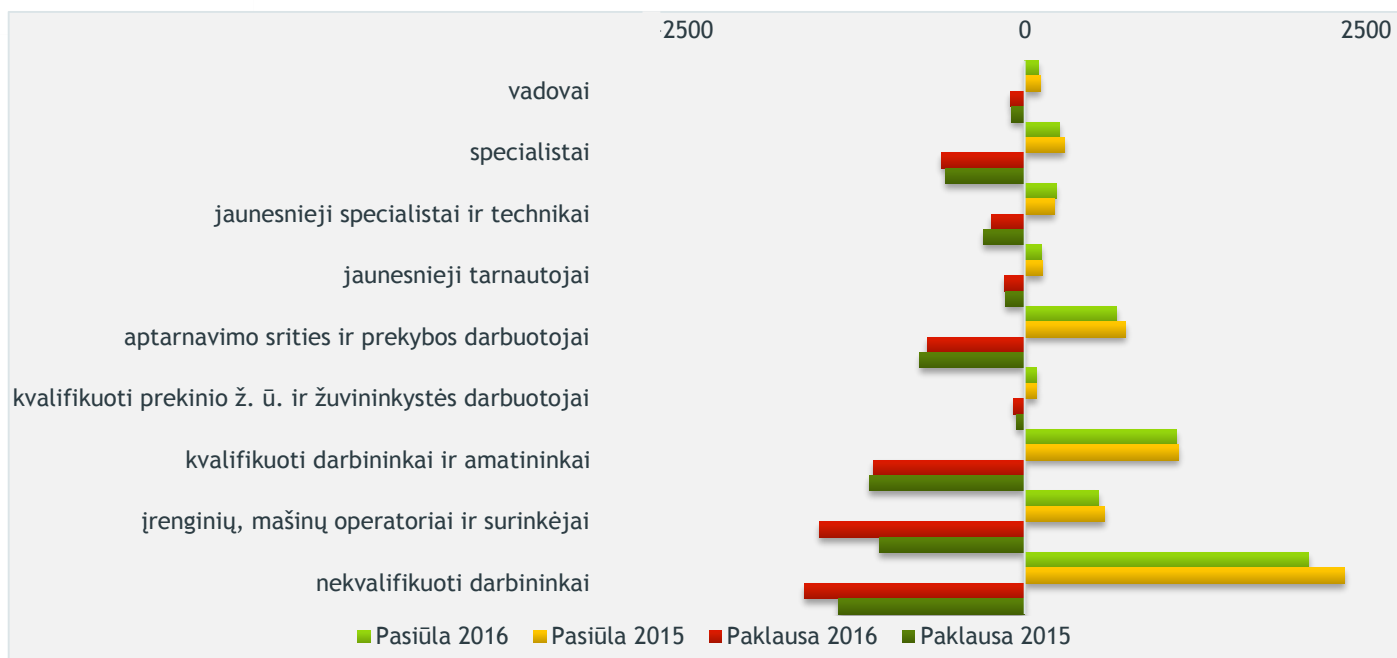
Per metus ilgalaikių bedarbių skaičius sumažėjo 104.

Ilgalaikių bedarbių skaičius sumažėjo nuo 5617 2015-04-01 iki 5513 2016-04-01 (9,9 proc.).

Ilgalaikio bedarbio portretas



Išaugo specialistų, įrenginių, mašinų operatorių ir surinkėjų paklausa. Padidėjo poreikis nekvalifikuotiems darbininkams



Didžiausias įsidarbinimo galimybes 2016 m. I ketv. turėjo šias profesijas įgiję darbo ieškantys žmonės

Specialistai	Kvalifikuoti darbininkai
Reklamos ir rinkodaros specialistai	Sunkiasvorių sunkvežimių ir krovininių transporto priemonių vairuotojai
Sandėliavimo tarnybos tarnautojai	Siuvėjai, kailininkai ir kepurininkai
Paštininkai ir giminiškų profesijų tarnautojai	Virėjai
Buhalteriai	Barmenai
Buhalteriai	Parduotuvių pardavėjai
Matematikai, aktuarai ir statistikai	Pastatų ir kitokie elektrikai
Nekilnojamojo turto agentai ir pardavėjai	Kepėjai ir konditeriai
Pardavimo atstovai	Miškų ūkio darbuotojai
Finansų srities vadovai	Medienos apdirbimo staklių derintojai ir operatoriai
Mechanikos inžinieriai	Baldžiai ir giminiškų profesijų darbininkai

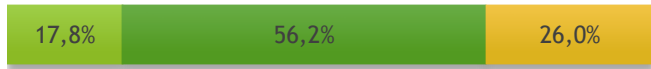
Mažiausios įsidarbinimo galimybes 2015 m. turėjo šias profesijas įgiję darbo ieškantys žmonės

Specialistai	Kvalifikuoti darbininkai
Administravimo ir vykdomieji sekretoriai	Dažytojai ir giminiškų profesijų darbininkai
Verslo paslaugų agentai	Judamųjų žemės ir miškų ūkio įrenginių operatoriai
Jaunesnieji socialiniai darbuotojai	Kirpėjai
Regimojo meno kūrėjai ir atlikėjai	Lengvųjų automobilių, taksi ir furgonų vairuotojai
Gyvosios gamtos mokslų technikai	Krovininių platformų ir krautuvų operatoriai
Apskaitos ir buhalterijos tarnautojai	Grindų ir plytelių klojėjai
Sporto treneriai, instruktoriai ir teisėjai	Plytų mūrininkai ir giminiškų profesijų darbininkai
Ekonomistai	Kosmetikai ir giminiškų profesijų darbuotojai
Fizioterapeutai	Stogdengiai
Pagrindinio ir vidurinio ugdymo mokytojai	Dailidės ir staliai

LAISVOS DARBO VIETOS

Jaučiamas kvalifikuotos darbo jėgos trūkumas

Laisvos darbo vietos

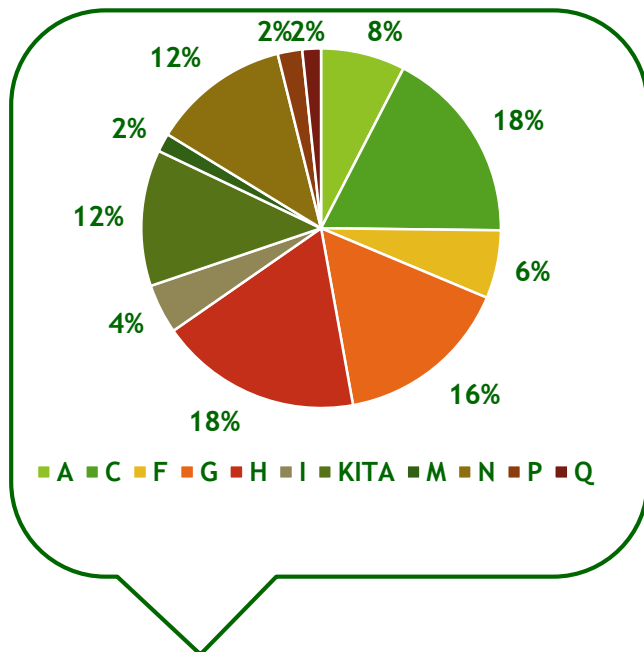


Bedarbiai



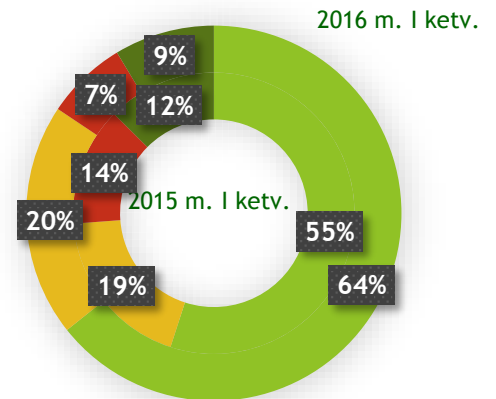
0% 20% 40% 60% 80% 100%

■ Specialistai ■ Kvalifikuoti darbininkai ■ Nekvalifikuoti darbininkai



Darbdaviai užregistravo **6087** laisvas darbo vietas, iš kurių 82 proc. - neterminuotam darbui.

Laisvos darbo vietos pagal ūkio sektorių



■ Paslaugos ■ Pramonė ■ Statyba ■ Žemės ūkis

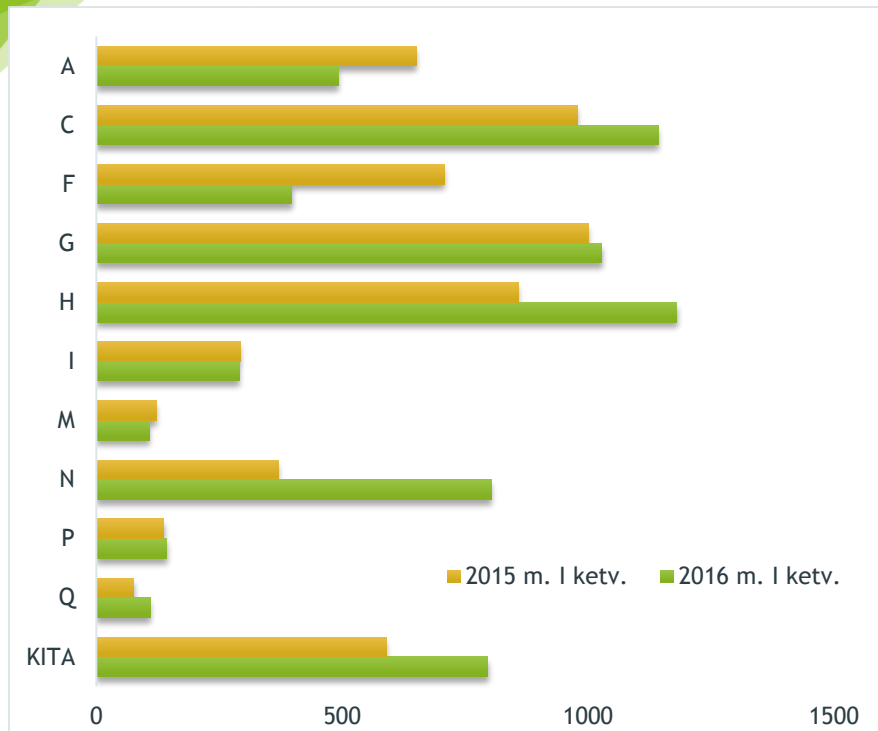
Didėjo laisvų darbo vietų dalis pramonėje ir paslaugų sektoriuje, mažėjo žemės ūkyje ir statybos sektoriuje.

Beveik **90 proc.** visų laisvų darbo vietų įregistravo įmonės, veikiančios 10-yje svarbiausių darbo rinkai ekonominių veiklų.

Daugiausiai laisvų darbo vietų užregistravo apdirbamąja gamyba, transportu ir saugojimu, didmenine ir mažmenine prekyba bei administracine ir aptarnavimo veikla užsiimančios įmonės.

■ augimas ■ mažėjimas

Ekonominės veiklos rūšis	2016 m. I ketv.			2015 m. I ketv.		
	Specialistai	Kvalifikuoti darbininkai	Nekvalifikuoti darbininkai	Specialistai	Kvalifikuoti darbininkai	Nekvalifikuoti darbininkai
[A] Žemės ūkis, miškininkystė ir žuvininkystė	4%	43%	53%	2%	34%	63%
[C] Apdirbamoji gamyba	19%	59%	22%	16%	60%	24%
[F] Statyba	15%	70%	16%	19%	67%	14%
[G] Didmeninė ir mažmeninė prekyba	22%	63%	15%	24%	64%	13%
[H] Transportas ir saugojimas	6%	93%	1%	7%	91%	1%
[I] Apgyvandinimo ir maitinimo paslaugų teikimas	8%	71%	21%	7%	71%	23%
[M] Profesinė, mokslinė ir techninė veikla	78%	18%	5%	74%	20%	6%
[N] Administracinė ir aptarnavimo veikla	6%	13%	81%	12%	19%	69%
[P] Švietimas	60%	24%	15%	61%	28%	11%
[Q] Žmonių sveikatos priežiūra ir socialinis darbas	71%	11%	18%	72%	18%	9%
KITA	30%	45%	26%	39%	35%	25%



Laisvų darbo vietų skaičius, lyginant su 2015 m. I ketv. padidėjo 12,3 proc.

Darbo jėgos paklausa išaugo administracinės ir aptarnavimo, transporto ir saugojimo, apdirbamosios gamybos, žmonių sveikatos priežiūros ir socialinio darbo, didmeninės ir mažmeninės prekybos ekonominėse veiklose.

Sumažėjo statybos, žemės ūkio, miškininkystės ir žuvininkystės, profesinės, mokslinės ir techninės veiklos ekonominėse veiklose.

Pokyčiai ekonominėse veiklose

[A] Žemės ūkis, miškininkystė ir žuvininkystė	
Medienos ruoša	-19
Miško medžių auginimas ir kita miškininkystės veikla	-19
Mišrusis žemės ūkis	-36
Grūdinių, ankštinių ir aliejingų sėklų augalų auginimas	-75

[I] Apyvadinimo ir maitinimo paslaugų teikimas	
Gėrimų pardavimo vartoti vietoje veikla	19
Restoranų ir pagaminto valgio teikimo veikla	9
Viešbučių ir panašių laikinų buveinių veikla	-8
Kitų maitinimo paslaugų teikimas	-22

[C] Apdirbamoji gamyba	
Baldų gamyba	52
Viršutinių drabužių siuvimas	50
Medienos pjaustymas ir obliavimas	6
Megztų ir nertų drabužių gamyba	-11

[M] Profesinė, mokslinė ir techninė veikla	
Reklamos agentūrų veikla	9
Apskaitos, buhalterijos ir audito veikla	5
Inžinerijos veikla ir su ja susijusios techninės konsultacijos	-13
Konsultacinė verslo ir kito valdymo veikla	-16

[F] Statyba	
Elektros sistemų įrengimas	-3
Vandentiekio, šildymo ir oro kondicionavimo sistemų įrengimas	-16
Kiti statybos baigiamieji ir apdailos darbai	-59
Gyvenamųjų ir negyvenamųjų pastatų statyba	-171

[N] Administracinė ir aptarnavimo veikla	
Laikinojo įdarbinimo agentūrų veikla	369
Įdarbinimo agentūrų veikla	24
Paprastasis pastatų valymas	14
Privati apsauga	8

[G] Didmeninė ir mažmeninė prekyba	
Medienos, statybinių medžiagų didmeninė prekyba	24
Varikliinių tr. priemonių techninė priežiūra ir remontas	16
Metalo dirbinių, dažų ir stiklo mažmeninė prekyba	-2
Mažmeninė prekyba nespecializuotose parduotuvėse	-22

[P] Švietimas	
Vidurinis ugdymas	-4
Pagrindinis ugdymas	-6
Ikimokyklinio amžiaus vaikų ugdymas	-6
Kitas, niekur kitur nepriskirtas, švietimas	-10

[H] Transportas ir saugojimas	
Krovininis kelių transportas	307
Pašto pagal įpareigojimą teikti universaliąsias paslaugas	7
Keleivių vežimas autobusais mieste ar priemiestyje	6
Krovininis geležinkelio transportas	-6

[Q] Žmonių sveikatos priežiūra ir socialinis darbas	
Ligoninių veikla	14
Bendrosios praktikos gydytojų veikla	13
Kita stacionarinė globos veikla	10
Stacionarinė pagyvenusių ir neįgalųjų asmenų globos veikla	-4