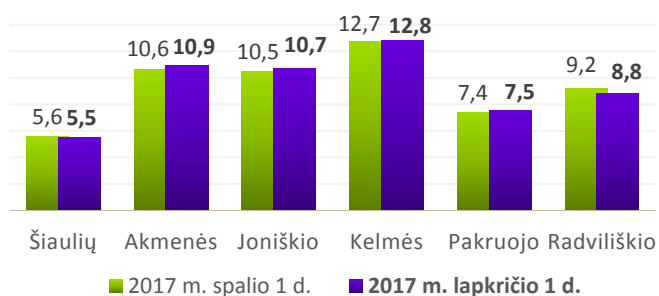




### Registruotas nedarbas lapkričio 1 d. sudarė 7,6 proc.

Lapkričio 1 d. Šiaulių teritorinės darbo biržos aptarnaujamoje teritorijoje buvo įregistruoti 12583 bedarbiai (spalio 1 d. – 12719), tai sudarė 7,6 proc. visų darbingo amžiaus gyventojų. Bedarbių skaičius mažėjo: Šiaulių m. ir Radviliškio r. savivaldybėse. Registruotas nedarbas per spalio mėnesį sumažėjo 0,1 proc. punktu. Moterų nedarbas išliko 8,1 proc., vyrų registruotas nedarbas sumažėjo 0,2 proc. punkto ir sudarė 7,1 proc. Jaunimo iki 29 m. amžiaus nedarbas sudarė 3,6 proc.

Nedarbas savivaldybėse



Mažiausia darbingo amžiaus gyventojų buvo registruota bedarbiais Šiaulių m. (4,9 proc.) ir Šiaulių r. (7 proc.) savivaldybėse, daugiausia darbingo amžiaus gyventojų registruota bedarbiais Kelmės r. (12,8 proc.), Akmenės r. (10,9 proc.) ir Joniškio r. (10,7 proc.) savivaldybėse.

### Faktai ir skaičiai

	2017 spalis	2017 rugsėjis
Įregistruota bedarbių	2128	2016
iš jų: moterų	997	1056
vyrų	1131	960
jaunimo iki 29 m.	613	719
Įregistruota laisvų darbo vietų	1924	2004
iš jų, neterminuotam darbui	1643	1696
Įdarbinta asmenų	1315	1525
iš jų, pagal neterminuotas darbo sutartis	1108	1327
Nusiųsta į aktyvios darbo rinkos politikos priemones	497	497

### Lapkričio 1 d. Spalio 1 d.

	Lapkričio 1 d.	Spalio 1 d.
Įregistruota bedarbių	12583	12719
iš jų: moterų	6686	6666
vyrų	5897	6053
jaunimo iki 29 m.	1733	1826
dalyvaujančių laikino užimtumo priemonėse	2998	3031
ilgalaikių bedarbių	3827	3909

### Bedarbių santykis su darbingo amžiaus gyventojais

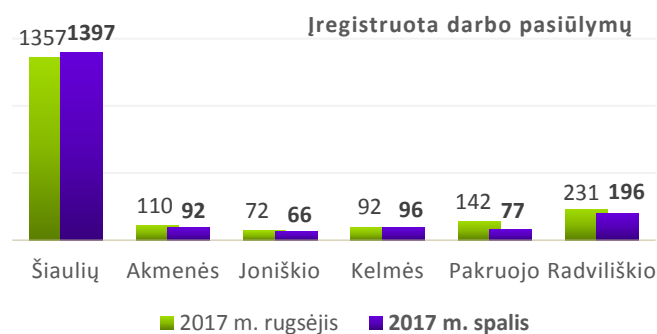
	2017 m. spalio 1 d.	2017 m. lapkričio 1 d.
bendras	7,6	7,7
moterų	8,1	8,1
vyrų	7,1	7,3
jaunimo iki 29 m.	3,6	3,8

Lapkričio 1 d. įregistruotų bedarbių tarpe moterų sudarė 53,1 proc., kaimo gyventojai – 46,7 proc., jaunimas iki 24 metų – 7,1 proc., jaunimas iki 29 metų – 13,8 proc., vyresni nei 55 metų amžiaus – 28,3 proc., ilgalaikiai bedarbiai – 30,4 proc. ir darbo rinkoje papildomai remiami bedarbiai – 81,3 proc.

Bedarbių struktūroje didėjo moterų, kaimo gyventojų ir vyresnių nei 50 m. amžiaus bedarbių dalis, mažėjo vyrų, miesto gyventojų, ilgalaikių bedarbių ir jaunimo iki 29 m. amžiaus dalis.

### Per spalio mėnesį bedarbio statusas suteiktas 2128 asmenims

Per mėnesį įregistruoti 2298 darbo neturintys asmenys, iš jų: bedarbio statusas suteiktas 2128, tai 112 arba 56,6 proc. daugiau nei per rugsėjo mėnesį. Bedarbių registracija mažėjo tik Šiaulių m. (5,1 proc.) savivaldybėje, didėjo: Pakruojo r. (25,4 proc.), Akmenės r. (19,7 proc.), Radviliškio r. (16,5 proc.), Kelmės r. (10,3 proc.), Joniškio r. (9,5 proc.), nepakito – Šiaulių r. savivaldybėje.



Per mėnesį įregistruota: 997 (46,9 proc.) moterys, 735 (34,5 proc.) nekvalifikuoti bedarbiai, 613 (28,8 proc.) jaunuolių iki 29 metų amžiaus, 333 (15,6 proc.) vyresni nei 55 metų amžiaus, 492 (23,1 proc.) niekur nedirbę, 803 (37,7 proc.) kaimo gyventojai, 1322 (62,1 proc.) darbo rinkoje papildomai remiamas bedarbis.

Nuo metų pradžios įregistruota 19045 bedarbiai.

### Trys iš penkių darbo pasiūlymų - kvalifikuotiems darbininkams

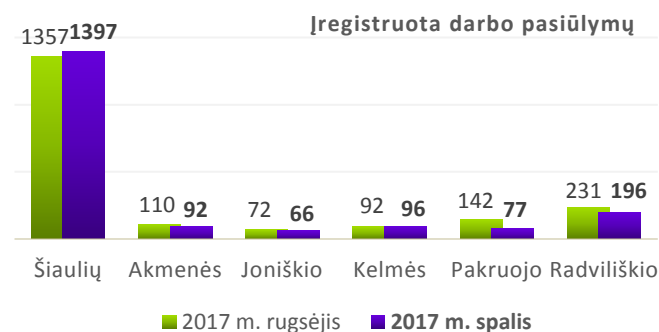
Per mėnesį įregistruotos 1924 laisvos darbo vietos, tai 80 arba 4 proc. mažiau nei per rugsėjo mėnesį ir 178 arba 10,2 proc. daugiau nei per 2016 metų tą patį laikotarpį.

Darbo pasiūlymų skaičius didėjo: Šiaulių m. (7,3 proc.) ir Kelmės r. savivaldybėse, mažėjo: Pakruojo r. (45,8 proc.), Šiaulių r. (24,7 proc.), Akmenės r. (16,4 proc.), Radviliškio r. (15,2 proc.), Joniškio r. (8,3 proc.).

59,6 proc. darbo pasiūlymų buvo įregistruota kvalifikuotiems darbininkams, 16,3 proc. – specialistams ir 24,1 proc. – nekvalifikuotiems darbininkams.

Palankiausios galimybės įsidarbinti Šiaulių apskrityje rugsėjo mėnesį buvo: tarptautinio krovinių vežimo transporto priemonės vairuotojams, plataus profilio statybininkams, katilinės kūrikams, siuvėjams, sunkiasvorio sunkvežimio vairuotojams, cecho meistrams, virėjams, automobilių šaltkalviams, pardavėjams kasininkams, šaltkalviams surinkėjams, elektromonteriams, lopšelio-darželio auklėtojams, slaugytojams asistentams, langų ir (arba) durų montuotojams.

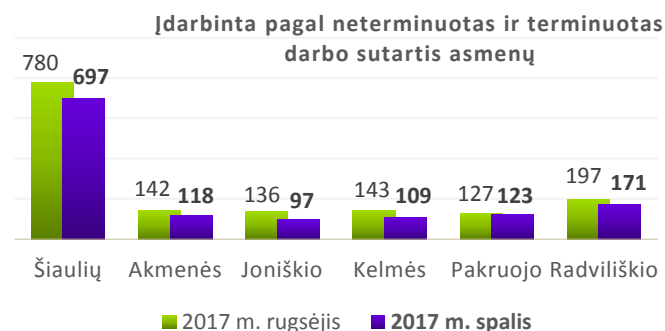
1643 (85,4 proc.) laisvos darbo vietos įregistruotos pastoviam darbui ir 281 – pagal terminuotas darbo sutartis.



Nuo metų pradžios įregistruoti 19972 nauji darbo pasiūlymai.

### Įdarbinti ar pradėjo savarankišką veiklą pagal verslo liudijimą 2308 asmenys

Per mėnesį įdarbinta pagal neterminuotas ar terminuotas darbo sutartis 1315 asmenų, tai 2010 mažiau nei per rugsėjo mėnesį ir 1 daugiau nei per 2016 metų tą patį laikotarpį.



Spalio mėnesį įdarbinimas mažėjo visose savivaldybėse: Joniškio r. (28,7 proc.), Kelmės r. (23,8 proc.), Akmenės r. (16,9 proc.), Radviliškio r. (13,2 proc.), Šiaulių r. (11,4 proc.), Šiaulių m. (10,4 proc.), Pakruojo r. (3,1 proc.).

1108 (84,3 proc.) asmenys įdarbinti pagal neterminuotas darbo sutartis, 207 – pagal terminuotas darbo sutartis.

Nuo metų pradžios įdarbinti 13634 asmenys.

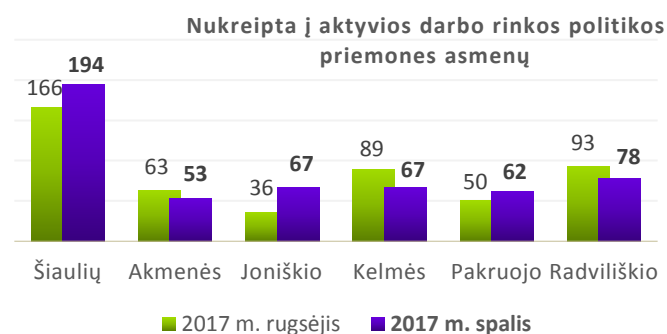
Savarankišką veiklą, įgiję verslo liudijimus iki 6 mėnesių, per mėnesį pradėjo 993 asmenys, 53 mažiau nei per rugsėjo mėnesį ir 24 mažiau nei per 2016 m. tą patį laikotarpį.

Šiaulių m. savivaldybėje veiklą pagal verslo liudijimą pradėjo 436 asmenys, Šiaulių r. – 145, Akmenės r. savivaldybėje – 49, Joniškio r. – 96, Kelmės r. – 102, Pakruojo r. – 74 ir Radviliškio r. savivaldybėje – 91 asmuo.

### Dar 521 asmuo nukreiptas į aktyvios darbo rinkos politikos priemones

Per mėnesį į aktyvios darbo rinkos politikos priemones nukreiptas 521 asmuo, tai 24 daugiau nei per rugsėjo mėnesį ir 63 daugiau nei prieš metus tuo pačiu metu.

Nukreiptų į priemones skaičius didėjo: Joniškio r. (86,1 proc.), Pakruojo r. (24 proc.), Šiaulių r. (18,6 proc.), Šiaulių m. (16,3 proc.), mažėjo: Kelmės r. (24,7 proc.), Radviliškio r. (16,1 proc.), Akmenės r. (15,9 proc.).

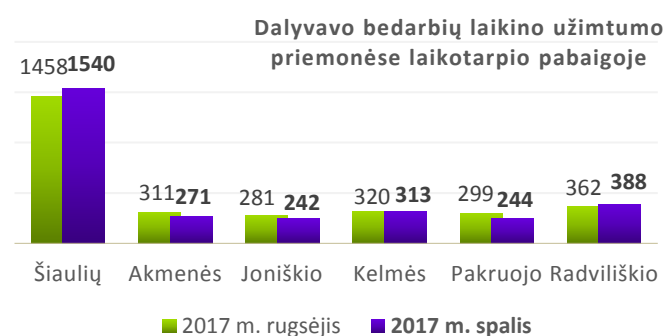


Aktyvios darbo rinkos politikos priemonės padeda asmenims, kuriems sunkiausia integruotis į darbo rinką. 48,4 proc. nukreiptų į priemones sudarė moterys, 91,2 proc. – darbo rinkoje papildomai remiami asmenys, 24,6 proc. – ilgalaikiai bedarbiai, 25,1 proc. – jaunuoliai iki 24 metų

amžiaus, 21,1 proc. – vyresni nei 55 metų amžiaus. Per mėnesį remiamo įdarbinimo priemonės pasiūlytos 124 asmenims, iš jų: 94 – įdarbinimas subsidijuojant, 30 galėjo įgyti darbo patirties dalyvaudami darbo įgūdžių įgijimo rėmimo priemonėje. Per mėnesį 340 asmenų nukreipta į profesinį mokymą, 19 pasinaudojo parama darbo vietoms steigti, 38 – parama judumui.

Nuo metų pradžios į priemones nukreipti 4084 asmenys.

### Spalio mėnesio pabaigoje laikino užimtumo priemonėse dalyvavo 2998 bedarbiai



Spalio mėnesio pabaigoje laikino užimtumo priemonėse dalyvavo 849 jaunuoliai iki 29 metų amžiaus: 61 dirbo pagal terminuotas darbo sutartis, 684 dalyvavo aktyvios darbo rinkos politikos priemonėse, 104 vykdė savarankišką veiklą, įsigiję verslo liudijimą.

### Bendradarbiavimas su darbdaviais

2017 m. lapkričio 1 d. Šiaulių teritorinė darbo birža nuolatinius bendradarbiavimo ryšius palaikė su 7986 darbdaviais. Aptarnaujama 71 proc. veikiančios darbo rinkos. Per spalio mėn. pirmą kartą pradėta bendrauti su 47 naujais aptarnaujamo r. darbdaviais, iš jų su 23 naujomis aptarnaujamo r. įmonėmis įkurtomis 2016/2017 metais.

Per mėnesį pagal darbdavių prašymus, dėl užsieniečių įdarbinimo Lietuvos Respublikoje, išduota 15 leidimų dirbti, tačiau nei vieno sprendimo dėl darbo atitikties LR darbo rinkos poreikiams.

2017 m. spalio mėn. gautas 1 pranešimas apie numatomą grupės darbuotojų atleidimą.

ŠIAULIŲ TERITORINĖ DARBO BIRŽA

Rodikliai		Skaičiais, mėn.		Pokyčiai			
				Lyginant su praeitu mėnesiu		Lyginant su praeitų metų atitinkamu laikotarpiu	
				sk.	%	sk.	%
		2017-10	2017-09				
<b>ĮREGISTRUOTA BEDARBIŲ</b>	Iš viso per mėnesį	<b>2128</b>	2016	112	5,6	104	5,1
	Nuo metų pradžios	<b>19045</b>	16917	...	...	40	0,2
	Mėnesio pabaigoje	<b>12583</b>	12719	-136	-1,1	-592	-4,5
53,1%	moterų	<b>6686</b>	6666	20	0,3	-280	-4,0
46,9%	vyrų	<b>5897</b>	6053	-156	-2,6	-312	-5,0
	dalyvaujančių laikino užimtumo priemonėse	<b>2998</b>	3031	-33	-1,1	-347	-10,4
<b>Bedarbiai, proc. DAG* mėnesio pabaigoje</b>		<b>7,6</b>	7,7	-0,1	...	-0,2	...
<b>LAISVOS DARBO VIETOS</b>	Įregistruota per mėnesį iš viso	<b>1924</b>	2004	-80	-4,0	178	10,2
	Iš jų neterminuotam darbui	<b>1643</b>	1696	-53	-3,1	191	13,2
	terminuotam darbui	<b>281</b>	308	-27	-8,8	-13	-4,4
<b>ĮDARBINIMAS</b>	Iš viso per mėnesį	<b>1315</b>	1525	-210	-13,8	1	0,1
	Iš viso nuo metų pradžios	<b>13634</b>	12319	...	...	-37	-0,3
	pagal neterminuotas sutartis	<b>1108</b>	1327	-219	-16,5	54	5,1
	pagal neterminuotas sutartis nuo metų pradžios	<b>11208</b>	10100	...	...	680	6,5
	pagal terminuotas sutartis	<b>207</b>	198	9	4,5	-53	-20,4
	pagal terminuotas sutartis nuo metų pradžios	<b>2426</b>	2219	...	...	-717	-22,8
<b>AKTYVIOS DARBO RINKOS POLITIKOS PRIEMONĖS</b>	Nusiųsta į priemones per mėnesį	<b>521</b>	497	24	4,8	63	13,8
<b>65,3%</b>	<b>Parama mokymuisi</b>	<b>340</b>	373	-33	-8,8	...	...
	- profesinis mokymas	<b>340</b>	373	-33	-8,8	186	120,8
	- įdarbinimas pagal pameistrystės darbo sutartį	<b>0</b>	0	0	0,0	...	...
	- stažuotė	<b>0</b>	0	0	0,0	...	...
	- neformalaus švietimo ir savišvietos būdu įgytų kompetencijų pripažinimas	<b>0</b>	0	0	0,0	...	...
<b>23,8%</b>	<b>Remiamasis įdarbinimas</b>	<b>124</b>	97	27	27,8	-117	-48,5
	- įdarbinimas subsidijuojant	<b>94</b>	71	23	32,4	35	59,3
	- darbo įgūdžių įgijimo rėmimas	<b>30</b>	26	4	15,4	7	30,4
<b>3,6%</b>	<b>Parama darbo vietoms steigti</b>	<b>19</b>	17	2	11,8	-32	-62,7
	- įdarbinimas į steigiamas subsidijuojamas darbo vietas	<b>4</b>	8	-4	-50,0	-3	-42,9
	- įdarbinimas į vietas įsteigtas pagal Vietinių užimtumo iniciatyvų projektus	<b>13</b>	7	6	85,7	2	18,2
	- savarankiško užimtumo rėmimas	<b>2</b>	2	0	0,0	-31	-93,9
<b>7,3%</b>	<b>Parama judumui</b>	<b>38</b>	6	32	533,3	38	0,0
	Nusiųsta į priemones nuo metų pradžios	<b>4084</b>	3563	...	...	-762	-15,7
<b>Profesinė rehabilitacija</b>		<b>12</b>	18	-6	-33,3	1	9,1
<b>Nukreipta į užimtumo didinimo programas</b>		<b>122</b>	133	...	...	...	...
<b>Veikla pagal verslo liudijimą</b>		<b>993</b>	1046	-53	-5,1	-24	-2,4
<b>Išduota leidimų įdarbinti užsieniečius</b>		<b>15</b>	32	-17	-53,1	-191	-92,7