



Šiaulių teritorinė darbo birža

# Darbo rinkos tendencijos 2016 m.

INFORMACINIS LEIDINYS BESIDOMINTIEMS DARBO RINKA:  
APIBENDRINIMAI IR IŽVALGOS, STATISTINĖ INFORMACIJA GRAFIŠKAI,  
DARBO IEŠKANČIŲ ĮSIDARBINIMO GALIMYBĖS PAGAL PROFESIJAS

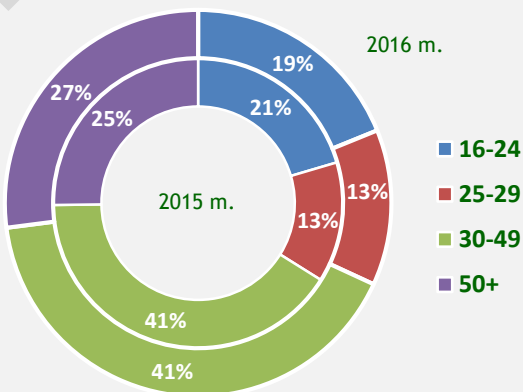
Trakų g. 39, Šiauliai  
tel. (8 41) 502 850  
el. paštas [info.siauliutdb@ldb.lt](mailto:info.siauliutdb@ldb.lt)

## BEDARBIAI

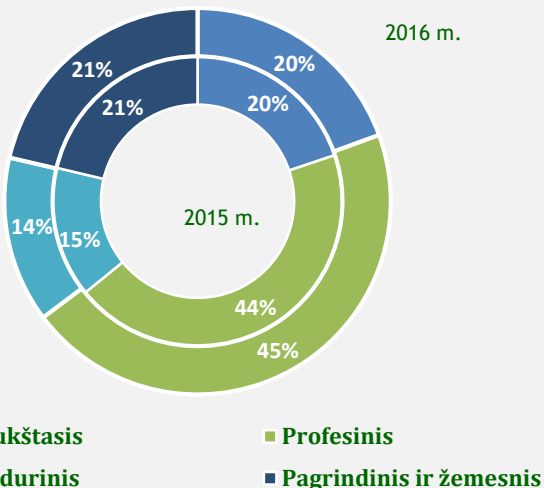
Šiaulių teritorinėje darbo biržoje užsiregistravo 23452 bedarbiai.



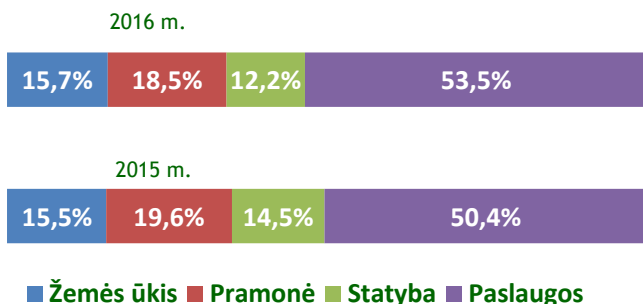
### Bedarbiai pagal amžių



### Bedarbiai pagal išsilavinimą



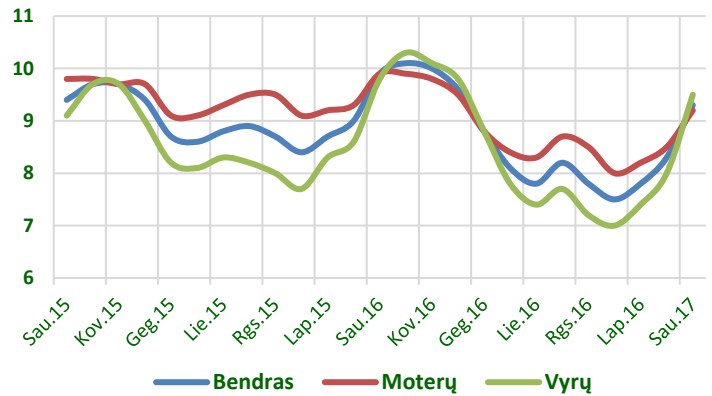
### Bedarbių struktūra pagal paskutinės darbovietės ūkio sektorių.



Nuo 13,1 proc. iki 14,7 proc. padidėjo niekur nedirbusių bedarbių dalis

Per metus registruotas nedarbas sumažėjo 0,5 proc. punkto.

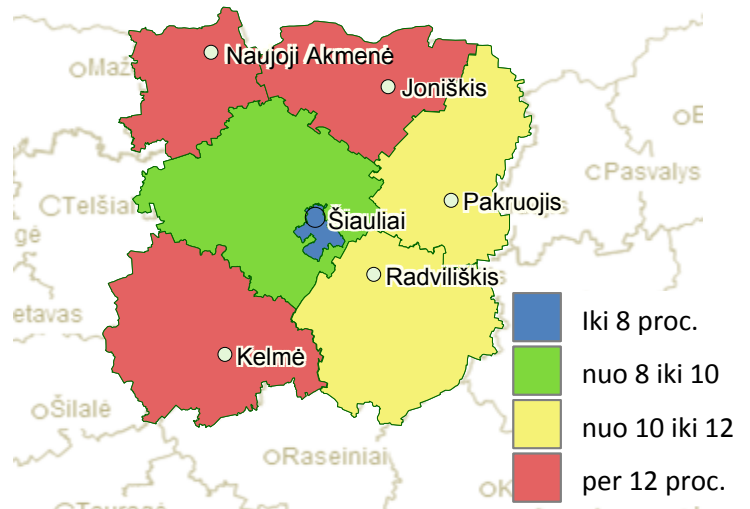
2017 01 01 registruotas nedarbas sudarė 9,3 proc., moterų - 9,2 proc., vyrų - 9,5 proc.



2017 01 01 Šiaulių teritorinėje darbo biržoje buvo įregistruoti 15793 bedarbiai.

Per metus registruotų bedarbių skaičius sumažėjo 1182.

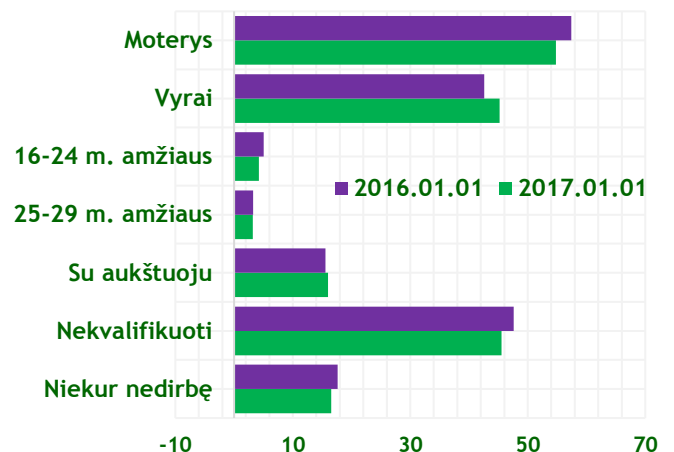
### Registruotas nedarbas teritorijose 2016-10-01



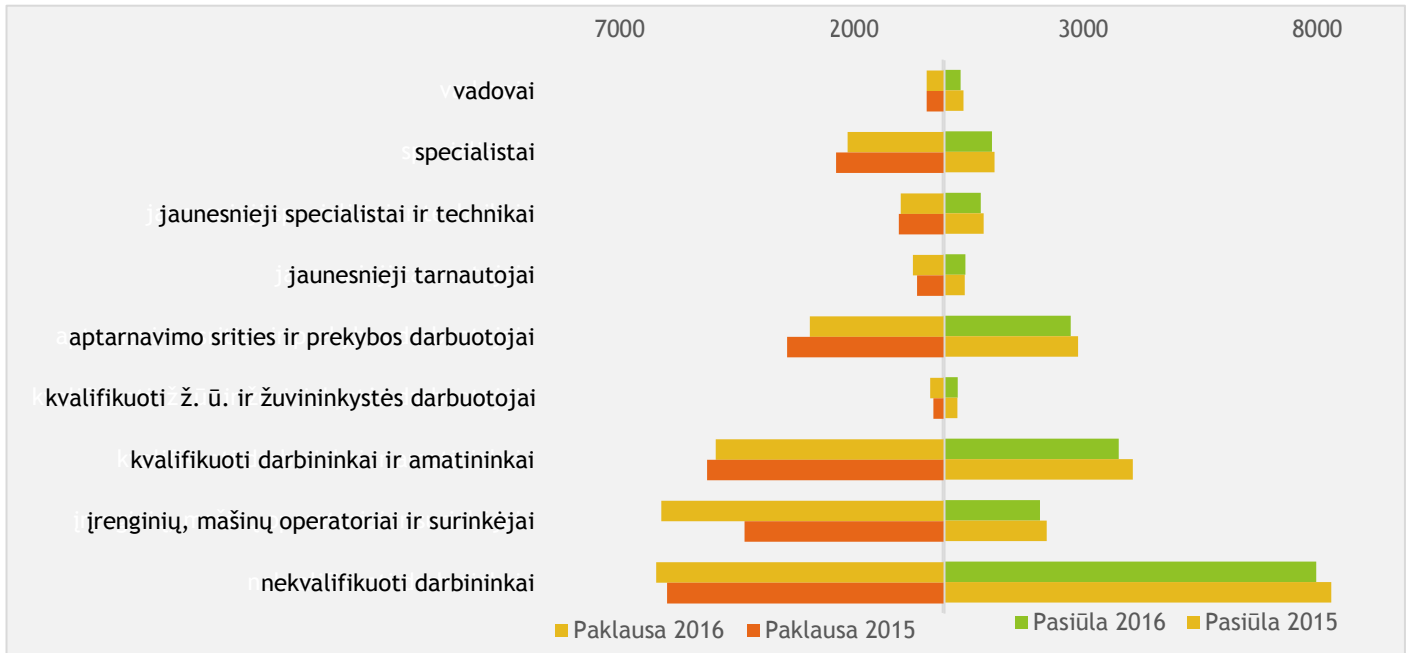
Per metus ilgalaikių bedarbių skaičius sumažėjo 759.

Ilgalaikių bedarbių skaičius sumažėjo nuo 5315 2016-01-01 iki 4556 2017-01-01 (16,6 proc.).

### Ilgalaikio bedarbio portretas



**Išaugo vadovų, įrenginių, mašinų operatorių ir surinkėjų ir nekvalifikuotų darbininkų paklausa. Sumažėjo specialistų, aptarnavimo srities ir prekybos darbuotojų, kvalifikuotų darbininkų ir amatininkų, įrenginių, mašinų operatorių ir surinkėjų pasiūla.**



**Didžiausias įsidarbinimo galimybes 2016 m. turėjo šias profesijas įgiję darbo ieškantys žmonės**

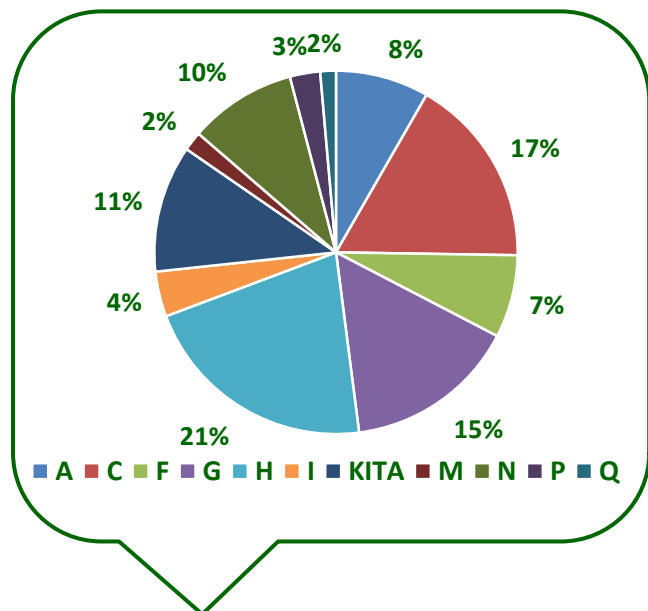
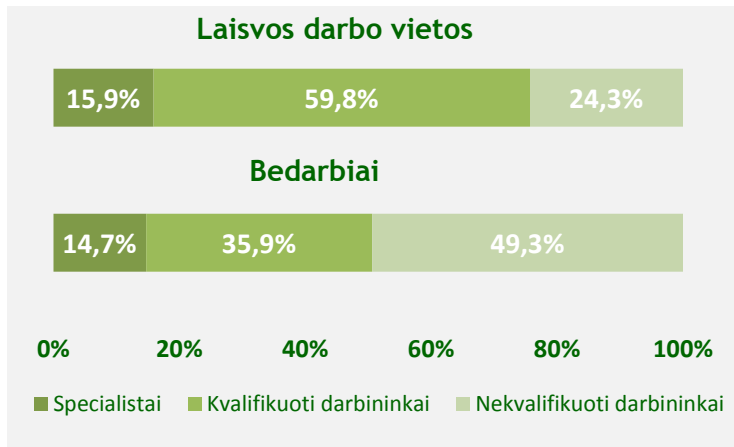
Specialistai	Kvalifikuoti darbininkai
Reklamos ir rinkodaros specialistai	Sunkiasvorių sunkvežimių ir krovininių transporto priemonių vairuotojai
Sandėliavimo tarnybos tarnautojai	Parduotuvių pardavėjai
Paštininkai ir giminiškų profesijų tarnautojai	Siuvėjai, kailininkai ir kepurininkai
Ikimokyklinio ugdymo mokytojai	Virėjai
Buhalteriai	Kepėjai ir konditeriai
Gamybos darbų meistrai ir brigadininkai	Pramonės ir žemės ūkio mašinų mechanikai ir taisytojai
Pardavimo atstovai	Statybininkai
Nekilnojamojo turto agentai ir pardavėjai	Dailidės ir staliai
Psichologai	Betonuotojai, betono apdailininkai ir giminiškų profesijų darbininkai
Finansų srities vadovai	Metalo apdirbimo staklių derintojai ir operatoriai

**Mažiausios įsidarbinimo galimybes 2016 m. turėjo šias profesijas įgiję darbo ieškantys žmonės**

Specialistai	Kvalifikuoti darbininkai
Administravimo ir vykdomieji sekretoriai	Judamųjų žemės ir miškų ūkio įrenginių operatoriai
Verslo paslaugų agentai	Dažytojai ir giminiškų profesijų darbininkai
Apskaitos ir buhalterijos tarnautojai	Lengvųjų automobilių, taksi ir furgonų vairuotojai
Regimojo meno kūrėjai ir atlikėjai	Kirpėjai
Jaunesnieji socialiniai darbuotojai	Kosmetikai ir giminiškų profesijų darbuotojai
Fizioterapeutai	Apsaugos darbuotojai
Socialiniai darbuotojai ir konsultantai	Asmens sveikatos priežiūros padėjėjai
Ekonomistai	Krovininių platformų ir krautuvų operatoriai
Vertėjai ir kalbininkai	Kitur nepriskirti amatininkai
Ekologijos inžinieriai	Informacinių technologijų ir ryšių sistemų įrengėjai ir taisytojai

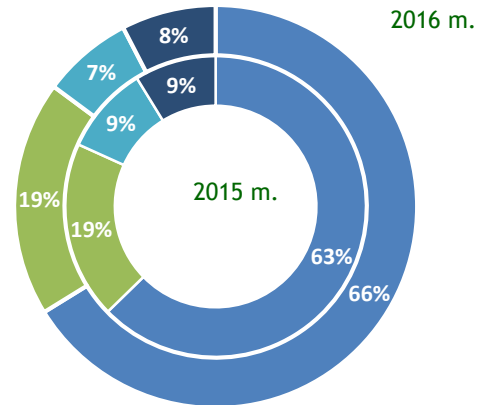
## LAISVOS DARBO VIETOS

Jaučiamas kvalifikuotos darbo jėgos trūkumas



Darbdaviai užregistravo **24180** laisvų darbo vietų, iš kurių 81,6 proc. - neterminuotam darbui.

Laisvos darbo vietos pagal ūkio sektorių



■ Paslaugos ■ Pramonė ■ Statyba ■ Žemės ūkis

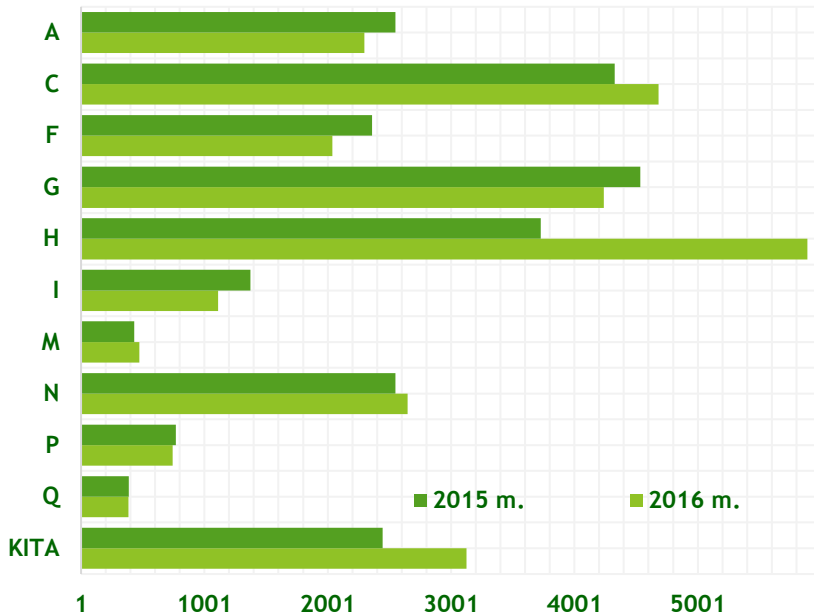
Didėjo laisvų darbo vietų dalis paslaugų sektoriuje, nepakito pramonėje, mažėjo žemės ūkyje ir statybos sektoriuje.

Beveik **90 proc.** visų laisvų darbo vietų įregistravo įmonės, veikiančios 10-yje svarbiausių darbo rinkai ekonominių veiklų.

Daugiausiai laisvų darbo vietų užregistravo transportu ir saugojimu, apdirbamąja gamyba, didmenine ir mažmenine prekyba, bei administracine ir aptarnavimo veikla užsiimančios įmonės.

■ augimas ■ mažėjimas

Ekonominės veiklos rūšis	2016 m.			2015 m.		
	Specialistai	Kvalifikuoti darbininkai	Nekvalifikuoti darbininkai	Specialistai	Kvalifikuoti darbininkai	Nekvalifikuoti darbininkai
[A] Žemės ūkis, miškininkystė ir žuvininkystė	4%	36%	60%	4%	30%	66%
[C] Apdirbamoji gamyba	15%	59%	26%	15%	61%	24%
[F] Statyba	10%	73%	18%	14%	70%	16%
[G] Didmeninė ir mažmeninė prekyba	18%	66%	16%	19%	65%	16%
[H] Transportas ir saugojimas	5%	93%	2%	8%	90%	2%
[I] Apgyvandinimo ir maitinimo paslaugų teikimas	6%	65%	29%	6%	65%	29%
[M] Profesinė, mokslinė ir techninė veikla	76%	18%	7%	74%	20%	6%
[N] Administracinė ir aptarnavimo veikla	8%	21%	71%	12%	24%	64%
[P] Švietimas	68%	19%	13%	67%	20%	13%
[Q] Žmonių sveikatos priežiūra ir socialinis darbas	65%	21%	15%	66%	20%	14%
KITA	29%	46%	25%	30%	45%	25%



Laisvų darbo vietų skaičius, lyginant su 2015 m. padidėjo 2,2 proc.

Darbo jėgos paklausa išaugo transporto ir saugojimo, apdirbamosios gamybos, administracinės ir aptarnavimo, profesinės, mokslinės ir techninės veiklos ekonominėse veiklose.

Sumažėjo statybos, didmeninės ir mažmeninės prekybos, apgyvendinimo ir maitinimo paslaugų teikimo, žemės ūkio, miškininkystės ir žuvininkystės ir švietimo ekonominėse veiklose.

### Pokyčiai ekonominėse veiklose

[A] Žemės ūkis, miškininkystė ir žuvininkystė	
Mišrus žemės ūkis	40
Miško medžių auginimas ir kita miškininkystės veikla	-63
Grūdinių, ankštinių ir aliejingų sėklų augalų auginimas	-88
Medienos ruošia	-94

[I] Apygyvendinimo ir maitinimo paslaugų teikimas	
Gėrimų pardavimo vartoti vietoje veikla	-21
Kitų maitinimo paslaugų teikimas	-21
Poilsiautojų ir kita trumpalaikio apgyvendinimo veikla	-49
Restoranų ir pagaminto valgio teikimo veikla	-181

[C] Apdirbamoji gamyba	
Guminių gaminių gamyba	152
Baldų gamyba	80
Tekstilės gaminių ir dirbinių gamyba	79
Megztų (trikotažinių) ir nertų drabužių gamyba	-85

[M] Profesinė, mokslinė ir techninė veikla	
Rinkos tyrimas ir viešosios nuomonės apklausa	39
Inžinerijos veikla ir su ja susijusios techninės konsultacijos	38
Architektūros veikla	-21
Konsultacinė verslo ir koto valdymo veikla	-21

[F] Statyba	
Komunalinių elektros ir telekomunikacijos statinių statyba	122
Kita, niekur kitur nepriskirta, specializuota statybos veikla	-54
Vandentiekio, šildymo ir oro kondicionavimo sistemų įrengimas	-65
Gyvenamųjų ir negyvenamųjų pastatų statyba	-264

[N] Administracinė ir aptarnavimo veikla	
Laikinojo įdarbinimo agentūrų veikla	95
Kitas darbo jėgos teikimas	78
Privati apsauga	-34
Pastatų ir pramoninio valymo veikla	-57

[G] Didmeninė ir mažmeninė prekyba	
Automobilių ir lengvųjų variklinių transporto priemonių pardavimas	57
Variklinių transporto priemonių atsarginių dalių ir pagalbinių reikmenų didmeninė prekyba	48
Baldų, apšvietimo įrangos ir kitų prekių mažmeninė prekyba	-61
Mažmeninė prekyba per keliaujančius firmos atstovus	-91

[P] Švietimas	
Pradinis ugdymas	24
Ikimokyklinio amžiaus vaikų ugdymas	17
Sportinis ir rekreacinis švietimas	-16
Vairavimo mokyklų veikla	-31

[H] Transportas ir saugojimas	
Krovininis kelių transportas	2157
Taksi veikla	41
Krovininis geležinkelio transportas	-32
Kita pašto ir pasiuntinių (kurjerių) veikla	-40

[Q] Žmonių sveikatos priežiūra ir socialinis darbas	
Gdytojų specialistų veikla	17
Kita stacionarinė globos veikla	13
Nesusijusio su apgyvendinimu socialinio darbo su pagyvenusiais ir neįgaliaisiais asmenimis veikla	-6
Stacionarinė pagyvenusių ir neįgaliausių asmenų globos veikla	-18