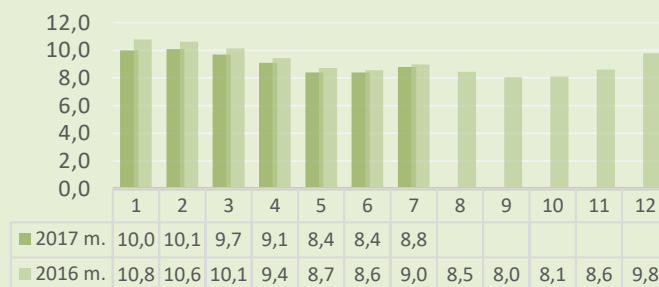




Liepos mėnesį nedarbas Panevėžio regione sudarė 8,8 proc.

Bedarbių procentas nuo darbingo amžiaus gyventojų



Faktai ir skaičiai

Per liepos mėnesį:	2017 m.	2016 m.	Pokytis
Įregistruota bedarbių, iš jų:	1789	1767	22
moterų	790	834	-44
vyrų	999	933	66
jaunimo iki 29 m.	715	691	24
Įregistruota laisvų darbo vietų	1074	1135	-61
iš jų neterminuotam darbui	907	953	-46
ĮdARBINTA ASMENŲ	887	1029	-142
iš jų pagal neterminuotas darbo sutartis	699	809	-110
Nusiųsta į aktyvios darbo rinkos politikos priemones	239	493	-254
2017 m. rugpjūčio 1 d.			
Įregistruota bedarbių, iš jų:	12002	12593	-591
moterų	5754	6069	-315
vyrų	6248	6524	-276
jaunimo iki 29 m.	1840	2142	-302
dalyvaujančių laikino užimtumo priemonėse	2377	2814	-437
ilgalaikių bedarbių	3758	3915	-157
Bedarbių santykis su darbingo amžiaus gyventojais			
Lietuvoje	7,6	7,8	-0,2
Panevėžio regione:	8,8	9	-0,2
moterų	8,5	8,7	-0,2
vyrų	9,2	9,3	-0,1
jaunimo iki 29 m.	4,7	5,2	-0,5

2017 m. liepos mėnesį nedarbas Panevėžio teritorinės darbo biržos aptarnaujamoje teritorijoje išaugo per 0,4 proc. lyginant lyginant su birželio mėnesiu. 2017 m. rugpjūčio 1 d. Panevėžio teritorinėje darbo biržoje įregistruoti 12002 bedarbiai, kurie sudarė 8,8 proc. darbingo amžiaus Panevėžio regiono gyventojų (2017 m. liepos 1 d. — 8,4 proc.). 2017 m. rugpjūčio 1 d. Panevėžio teritorinėje darbo biržoje įregistruoti 6248 bedarbiai vyrai, jų nedarbas buvo 9,2 proc., moterų nedarbas — 8,5 proc. (5754), o jaunimo iki 29 metų amžiaus — 4,7 proc. (1840).

Nedarbas Panevėžio apskrities savivaldybėse

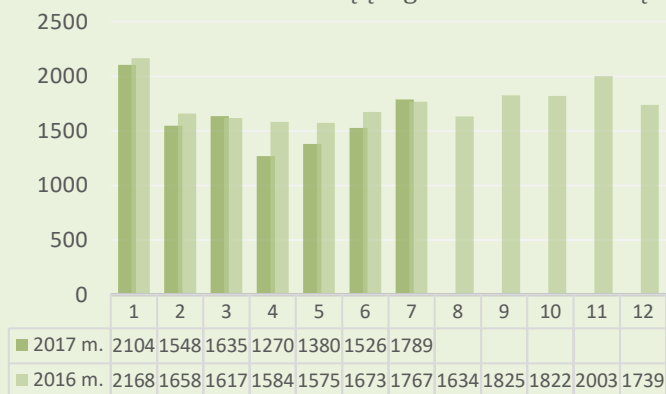
2017 m. rugpjūčio 1 d. didžiausias nedarbas buvo Kupiškėje (12,9 proc.), Rokiškėje (11,5 proc.) ir Pasvalyje (10,5 proc.), o mažiausias — Panevėžio mieste (6,9 proc.).

Teritorija	Nedarbas 2017 m. rugpjūčio 1 d.	Nedarbas 2017 m. liepos 1 d.	Pokytis
Panevėžio regionas	8,8	8,4	0,4
Panevėžio	7,3	6,8	0,5
Panevėžio m. savivaldybė	6,9	6,4	0,5
Panevėžio r. savivaldybė	8,0	7,8	0,2
Biržų	9,3	8,6	0,7
Kupiškio	12,9	12,5	0,4
Pasvalio	10,5	10,8	-0,3
Rokiškio	11,5	10,8	0,7



Liepos mėnesį į darbo biržą kreipėsi daugiau kaip 1,7 tūkst. bedarbių

Per mėnesį įregistruota bedarbių

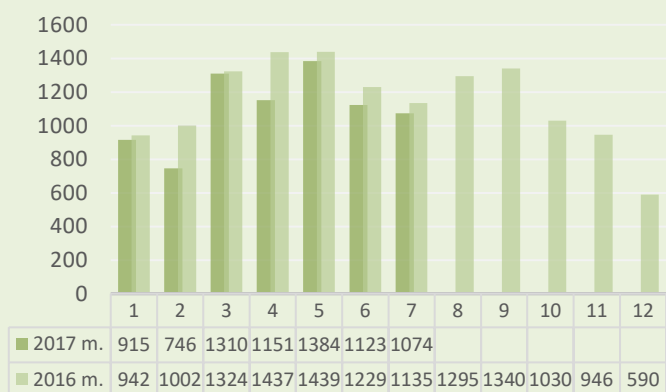


Liepos mėnesį Panevėžio teritorinėje darbo biržoje įregistruoti 1789 bedarbiai — 14,7 proc. daugiau nei birželio mėnesį ir 1,2 proc. daugiau nei per tą patį 2016 metų laikotarpį. Liepos mėnesį įregistruota daugiau bedarbių nei birželio mėnesį Rokiškyje — 36,0 proc. Biržuose — 20,2 proc. Panevėžyje — 14,6 proc., Kupiškyje — 2,4 proc. Sumažėjimas pastebimas: Pasvalyje — 15,3 proc.,

įregistruotų bedarbių tarpe 790 moterys (44,6 proc.), 999 vyrai (55,4 proc.) ir 715 jaunimas iki 29 metų (39,9 proc.).

Registruota daugiau kaip 1,0 tūkst. laisvų darbo vietų

Įregistruotos naujos laisvos darbo vietos

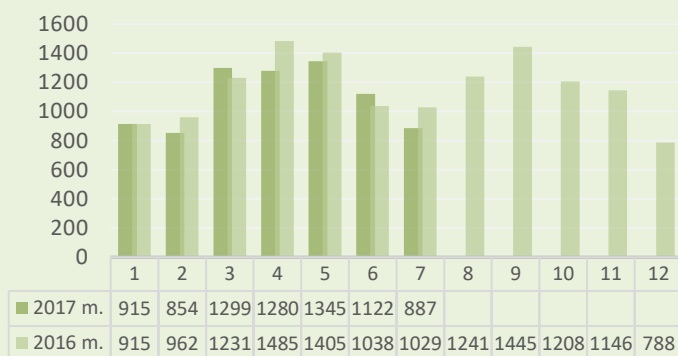


Darbdaviai per liepos mėnesį įregistravo 1074 laisvas darbo vietas — 4,4 proc. mažiau nei birželio mėnesį, taip pat 5,4 proc. mažiau nei per tą patį 2016 metų laikotarpį. Darbo pasiūlymų registracija, lyginant su praėjusiu mėnesiu padidėjo: Kupiškyje — 14,3 proc., Biržuose — 4,5 proc.

Sumažėjimas pastebimas: Rokiškyje — 25,5 proc., Pasvalyje — 21,9 proc., Panevėžyje — 3,2 proc. Darbo pasiūlymai pagal neterminuotas darbo sutartis liepos mėnesį sudarė 84,5 proc. (907).

Įdarbinta beveik 0,9 tūkst. asmenų

Ieškančių darbo asmenų įdarbinimas



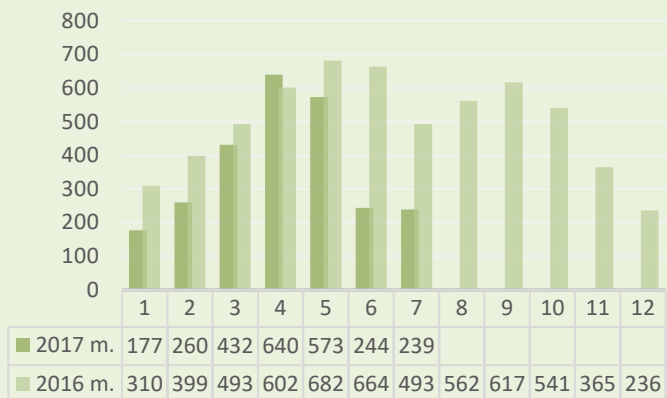
Tarpininkaujant Panevėžio teritorinei darbo biržai per birželio mėnesį padėta įsidarbinti 887 asmenims — 20,9 proc., tačiau mažiau nei birželio mėnesį, taip pat 142 (13,8 proc.) asmenimis mažiau nei per tą patį 2016 metų laikotarpį. Liepos mėnesį įdarbinta mažiau bedarbių nei birželio mėnesį: Kupiškyje — 42,7 proc. Rokiškyje — 34,0 proc., Biržuose 28,7 proc., Panevėžyje — 14,8 proc., Pasvalyje — 6,8 proc.

Pagal neterminuotas darbo sutartis įdarbinti 699 asmenys (78,8 proc.), pagal terminuotas sutartis — 188 asmenų (21,2 proc.). Vykdyti individualią veiklą pagal verslo liudijimą pradėjo 801 asmuo.



Aktyvios darbo rinkos politikos priemonės

Aktyvios darbo rinkos politikos priemonės



Per liepos mėnesį į aktyvios darbo rinkos politikos priemones nusiųsti 239 bedarbiai — 5 asmenimis mažiau nei birželio mėnesį (51,5 proc. mažiau nei per tą patį 2016 metų laikotarpį). 76 bedarbiai dalyvavo remiamo įdarbinimo priemonėse, 48 asmenys įdarbinti subsidijuojant ir 28 bedarbiai dalyvavo darbo įgūdžių įgijimo rėmimo priemonėje. Profesinį mokymą pradėjo 144 asmenys.

Per 2017 m. liepos mėnesį Panevėžio regiono įmonėms išduoti 3 leidimai įdarbinti užsieniečius.

Darbo jėgos paklausa

Specialistams	Kvalifikuotiems darbininkams
- Pardavimo vadybininkams	- Tarptautinių krovinių transporto priemonių vairuotojams
- Administratoriams	- Virėjams
- Technologijų ir gamybos inžinieriams	- Siuvėjams
- Buhalteriams	- Suvirintojams
- Apskaitininkams	- Automobilių šaltkalviams
- Pardavimo ir rinkodaros vadovams	- Plataus profilio statybininkams
- Gydytojo odontologo padėjėjams	- Statybininkams
- Socialinio darbuotojo padėjėjams	- Parduotuvių pardavėjams
- Fizioterapeutams	- Langų ir (arba) durų montuotojams
- Psichologams	- Dailidėms ir staliams



Rodikliai PTDB	Skaičiai, mėn.		Pokyčiai				
			Lyginant su praeitu mėnesiu		Lyginant su praeitų metų atitinkamu laikotarpiu		
	2017-07	2017-06	sk.	%	sk.	%	
ĮREGISTRUOTA BEDARBIŲ	Iš viso per mėnesį	1789	1526	263	17,2	22	1,2
	Nuo metų pradžios	8252	9463	-3790	-31,5
	Mėnesio pabaigoje	12002	11451	551	4,8	-591	-4,7
47,9%	moterų	5754	5397	357	6,6	-315	-5,2
52,1%	vyrų	6248	6054	194	3,2	-276	-4,2
	dalyvaujančių laikino užimtumo priemonėse	2377	2609	-232	-8,9	-437	-15,5
	Bedarbiai, proc. DAG* mėnesio pabaigoje	8,8	8,4	0,4	...	-0,2	...
LAISVOS DARBO VIETOS	Įregistruota per mėnesį iš viso	1074	1123	-49	-4,4	-61	-5,4
	Iš jų neterminuotam darbui	907	947	-40	-4,2	-46	-4,8
	terminuotam darbui	167	176	-9	-5,1	0	0,0
ĮDARBINIMAS	Iš viso per mėnesį	887	1122	-235	-20,9	-142	-13,8
	Iš viso nuo metų pradžios	7702	6815	-363	-4,5
	pagal neterminuotas sutartis	699	882	-183	-20,7	-107	-13,3
	pagal neterminuotas sutartis nuo metų pradžios	6212	5513	-211	-3,3
	pagal terminuotas sutartis	188	240	-52	-21,7	-32	-14,5
	pagal terminuotas sutartis nuo metų pradžios	1490	1302	-149	-9,1
AKTYVIOS DARBO RINKOS POLITIKOS PRIEMONĖS	Nusiųsta į priemones per mėnesį	239	244	-5	-2,0	-254	-51,5
	Nusiųsta į priemones nuo metų pradžios	2565	2326	239	10,3	-1078	-29,6
60,3%	Parama mokymuisi	144	135	9	6,7	80	125,0
	- profesinis mokymas	144	135	9	6,7	80	125,0
	- įdarbinimas pagal pameistrystės darbo sutartį	0	0	0	0,0	0	0,0
	- stažuotė	0	0	0	0,0	0	0,0
	- neformalaus švietimo ir savivietos būdu įgytų kompetencijų pripažinimas	0	0	0	0,0	0	0,0
0,0%	Profesinės rehabilitacijos	0	4	-4	-100,0	0	0,0
31,8%	Remiamojo įdarbinimo	76	85	-9	-10,6	-266	-77,8
	įdarbinimas subsidijuojant	48	48	0	0,0	0	0,0
	darbo įgūdžių įgijimo rėmimas	28	26	2	7,7	-8	-22,2
	viešųjų darbų	0	11	-11	-100,0	-256	-100,0
	darbo rotacija	0	0	0	0,0	0	0,0
7,9%	Parama darbo vietoms steigti	19	20	-1	-5,0	-66	-77,6
	įdarbinimas į steigiamas subsidijuojamas darbo vietas	19	19	0	0,0	-64	-77,1
	įdarbinimas į vietas įsteigtas pagal Vietinių užimtumo iniciatyvų projektus	0	1	-1	-100,0	-2	-100,0
	savarankiško užimtumo rėmimas	0	0	0	0,0	0	0,0
0,0%	Parama judumui			0	0,0		
	Teritorinis judumas	0	0	0	0,0	-2	-100,0
	Savarišką praktiką	1	0	1	0,0	1	0,0
	Veikla pagal verslo liudijimą	801	773	28	3,6	41	5,4
	Išduota leidimų įdarbinti užsieniečius	3	10	-7	-70,0	3	0,0