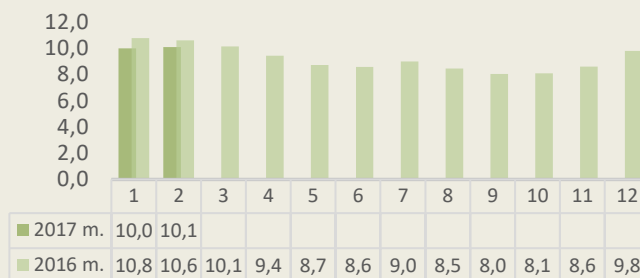




Sausio mėnesį nedarbas Panevėžio regione sudarė 10,1 proc.

Bedarbių procentas nuo darbingo amžiaus gyventojų



Faktai ir skaičiai

Per vasario mėnesį:	2017 m.	2016 m.	Pokytis
Įregistruota bedarbių, iš jų:	1547	1658	-111
moterų	602	683	-81
vyrų	945	975	-30
jaunimo iki 29 m.	492	555	-63
Įregistruota laisvų darbo vietų	746	1002	-256
iš jų neterminuotam darbui	677	889	-212
Įdarbinta asmenų	854	962	-108
iš jų pagal neterminuotas darbo sutartis	713	811	-98
Nusiųsta į aktyvios darbo rinkos politikos priemones	260	399	-139
2017 m. kovo 1 d.			
Įregistruota bedarbių, iš jų:	14145	15154	-1009
moterų	6253	6760	-507
vyrų	7892	8394	-502
jaunimo iki 29 m.	2150	2501	-351
dalyvaujančių laikino užimtumo priemonėse	1870	2259	-389
ilgalaikių bedarbių	4109	4765	-656
Bedarbių santykis su darbingo amžiaus gyventojais			
Lietuvoje	8,8	9,2	-0,4
Panevėžio regione:	10,1	10,6	-0,5
moterų	8,9	9,5	-0,6
vyrų	11,3	11,7	-0,4
jaunimo iki 29 m.	5,3	6,0	-0,7

2017 m. vasario mėnesį nedarbas Panevėžio teritorinės darbo biržos aptarnaujamoje teritorijoje išaugo 0,1 proc. lyginant su sausio mėnesiu. 2017 m. kovo 1 d. Panevėžio teritorinėje darbo biržoje įregistruoti 14145 bedarbiai, kurie sudarė 10,1 proc. darbingo amžiaus Panevėžio regiono gyventojų (2017 m. vasario 1 d. — 10,0 proc.). 2017 m. kovo 1 d. Panevėžio teritorinėje darbo biržoje įregistruoti 7892 bedarbiai vyrai, jų nedarbas buvo 11,3 proc., moterų nedarbas — 8,9 proc. (6253), o jaunimo iki 29 metų amžiaus — 5,3 proc. (2150).

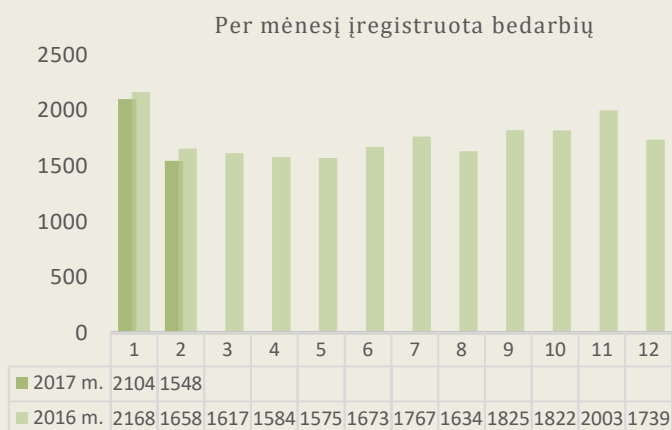
Nedarbas Panevėžio apskrities savivaldybėse

2017 m. kovo 1 d. didžiausias nedarbas buvo Kupiškėje (13,4 proc.), Pasvalyje (13,0 proc.) ir Rokiškyje (12,5 proc.), o mažiausias — Panevėžio mieste (7,9 proc.).

Teritorija	Nedarbas 2017 m. kovo 1 d.	Nedarbas 2017 m. vasario 1 d.	Pokytis
Panevėžio regionas	10,1	10,0	0,1
Panevėžio	8,3	8,2	0,1
Panevėžio m. savivaldybė	7,9	7,8	0,1
Panevėžio r. savivaldybė	9,5	9,4	0,1
Biržų	11,0	11,0	0,0
Kupiškio	13,4	13,1	0,3
Pasvalio	13,0	13,2	-0,2
Rokiškio	12,5	12,4	0,1



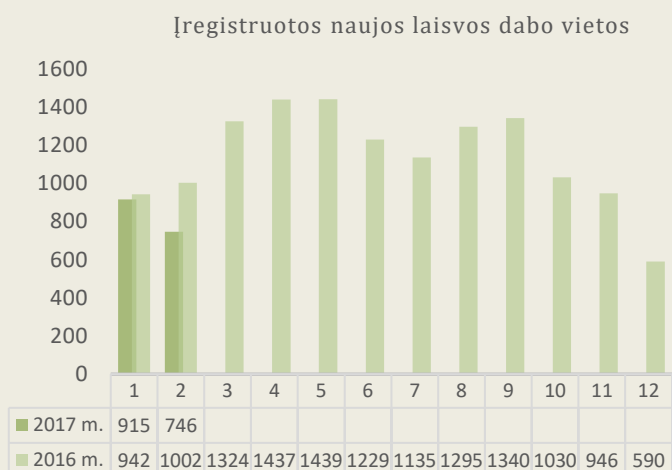
Vasario mėnesį į darbo biržą kreipėsi daugiau kaip 1,5 tūkst. bedarbių



Vasario mėnesį Panevėžio teritorinėje darbo biržoje įregistruoti 1548 bedarbiai — 26,4 proc. mažiau nei sausio mėnesį, ir 6,6 proc. mažiau nei per tą patį 2016 metų laikotarpį. Vasario mėnesį įregistruota mažiau bedarbių nei sausio mėnesį Rokiškyje — 29,7 proc., Biržuose — 36,8 proc. Panevėžyje 22,9 proc., Pasvalyje — 30,2 proc., Kupiškyje — 27,6 proc.

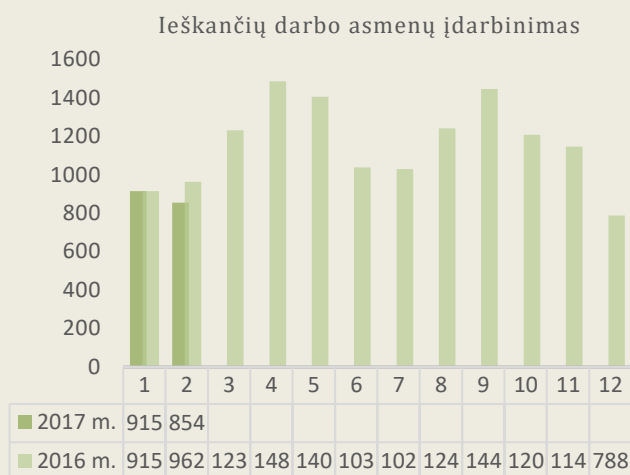
Įregistruotų bedarbių tarpe 602 moterys (38,9 proc.), 946 vyrai (61,1 proc.) ir 492 jaunimas iki 29 metų (31,8 proc.).

Registruota daugiau kaip 0,7 tūkst. laisvų darbo vietų



Darbdaviai per vasario mėnesį įregistravo 746 laisvas darbo vietas — 18,5 proc. mažiau nei sausio mėnesį ir 25,6 proc. mažiau nei per tą patį 2015 metų laikotarpį. Darbo pasiūlymų registracija, lyginant su praėjusiu mėnesiu išaugo Pasvalyje — 16,9 proc., Biržuose — 25 proc. ir Rokiškyje — 37,7 proc. Sumažėjimas pastebimas Kupiškyje — 40,9 proc., Panevėžyje — 18,5 proc. Darbo pasiūlymai pagal neterminuotas darbo sutartis vasario mėnesį sudarė 90,8 proc. (677).

Įdarbinta daugiau kaip 0,8 tūkst. asmenų



Tarpininkaujant Panevėžio teritorinei darbo biržai per vasario mėnesį padėta įsidarbinti 854 asmenims — 6,7 proc. mažiau nei sausio mėnesį, 108 (11,2 proc.) asmenimis mažiau nei per tą patį 2016 metų laikotarpį. Vasario mėnesį įdarbinta daugiau bedarbių nei sausio mėnesį: Biržuose — 12,7 proc., Rokiškyje — 17,7 proc.

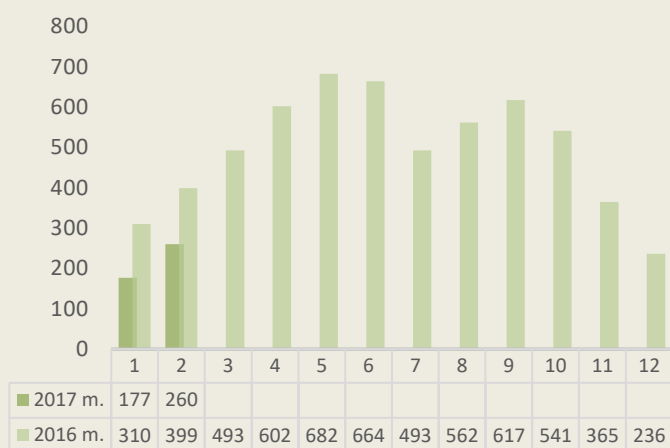
Mažiau įdarbinta Kupiškyje — 18,3 proc., Pasvalyje — 4,1 proc., Panevėžyje — 12,4 proc.

Pagal neterminuotas darbo sutartis įdarbinta 713 asmenų (83,5 proc.), pagal terminuotas sutartis — 141 asmuo (16,5 proc.). Vykdyti individualią veiklą pagal verslo liudijimą pradėjo 395 asmenys.



Aktyvios darbo rinkos politikos priemonės

Aktyvios darbo rinkos politikos priemonės



Per vasario mėnesį į aktyvios darbo rinkos politikos priemones nusiūsta 260 bedarbių — 83 asmenimis daugiau nei sausio mėnesį (34,8 proc. mažiau nei per tą patį 2016 metų laikotarpį). 97 bedarbiai dalyvavo remiamo įdarbinimo priemonėse, iš kurių 43 asmenys buvo laikinai užimti viešuosiuose darbuose, 35 asmenys įdarbinti subsidijuojant ir 19 bedarbių dalyvavo darbo įgūdžių įgijimo rėmimo priemonėje. Profesinį mokymą pradėjo 145 asmenys.

Darbo jėgos paklausa

Specialistams	Kvalifikuotiems darbininkams
- Pardavimo vadybininkams	- Tarptautinių krovinių vežimo transporto priemonių vairuotojams
- Administratoriams	- Suvirintojams dujomis ir elektra
- Buhalteriams	- Plataus profilio statybininkams
- Socialiniams darbuotojams	- Apdailininkams
- Statybos inžinieriams	- Automobilio vairuotojams
- Laiškininkams	- Pardavėjams
- Tiekimo agentams (vadybininkams)	- Traktorininkams
- Apskaitininkams	- Virėjams
- Gydytojo odontologo padėjėjams	- Elektrikams
- Bendrosios praktikos slaugytojams	- Medienos apdirbimo staklių operatoriams



Rodikliai PTDB		Skaičiais, mėn.		Pokyčiai				
				Lyginant su praėjusiu mėnesiu		Lyginant su praėjusių metų atitinkamu laikotarpiu		
				sk.	%	sk.	%	
ĮREGISTRUOTA BEDARBIŲ	Iš viso per mėnesį	1548	2104	-556	-26,4	-110	-6,6	
	Nuo metų pradžios	3652	2104	-174	-4,5	
	Mėnesio pabaigoje	14145	14036	109	0,8	-1009	-6,7	
	44,2% moterų	6253	6256	-3	0,0	-507	-7,5	
	55,8% vyrų	7892	7780	112	1,4	-502	-6,0	
	dalyvaujančių laikino užimtumo priemonėse	1870	1768	102	5,8	-389	-17,2	
Bedarbiai, proc. DAG* mėnesio pabaigoje		10,0	10,0	0,0	...	-0,6	...	
LAISVOS DARBO VIETOS	Įregistruota per mėnesį iš viso	746	915	-169	-18,5	-256	-25,5	
	Iš jų neterminuotam darbui	677	812	-135	-16,6	-212	-23,8	
	terminuotam darbui	96	103	-7	-6,8	0	0,0	
ĮDARBINIMAS	Iš viso per mėnesį	854	915	-61	-6,7	-108	-11,2	
	Iš viso nuo metų pradžios	1769	915	-108	-5,8	
	pagal neterminuotas sutartis	713	747	-34	-4,6	-98	-12,1	
	pagal neterminuotas sutartis nuo metų pradžios	1460	747	-56	-3,7	
	pagal terminuotas sutartis	141	168	-27	-16,1	-10	-6,6	
	pagal terminuotas sutartis nuo metų pradžios	309	168	-52	-14,4	
AKTYVIOS DARBO RINKOS POLITIKOS PRIEMONĖS	Nusiųsta į priemones per mėnesį	260	177	83	46,9	-139	-34,8	
	pradžios	437	177	260	146,9	-272	-38,4	
	55,8% Profesinio mokymo	145	91	54	59,3	-28	-16,2	
	0,4% Profesinės reabilitacijos	1	1	0	0,0	-2	-66,7	
	37,3% Remiamojo įdarbinimo	97	66	31	47,0	-72	-42,6	
		įdarbinimas subsidijuojant	35	33	2	6,1	-30	-46,2
		darbo įgūdžių įgijimo rėmimas	19	16	3	18,8	-11	-36,7
		viešųjų darbų	43	17	26	152,9	-28	-39,4
		darbo rotacija	0	0	0	0,0	-3	-100,0
	6,5% Parama darbo vietoms steigti	17	19	-2	-10,5	-32	-65,3	
		įdarbinimas į steigiamas subsidijuojamas darbo vietas	16	19	-3	-15,8	-31	-66,0
	įdarbinimas į vietas įsteigtas pagal Vietinių užimtumo iniciatyvų projektus	0	0	0	0,0	0	0,0	
	savarankiško užimtumo rėmimas	1	0	1	0,0	1	0,0	
0,0% Teritorinis judumas	0	0	0	0,0		
Veikla pagal verslo liudijimą		395	704	-309	-43,9	-30	-7,1	
Išduota leidimų įdarbinti užsieniečius		0	0	0	0,0	0	0,0	