

## DARBO RINKOS TENDENCIJOS 2018 m. I KETVIRTĮ

*Informacinis leidinys besidomintiems darbo rinka: apibendrinimai ir įžvalgos, statistinė informacija grafiškai, darbo ieškančių įsidarbinimo galimybės pagal profesijas*

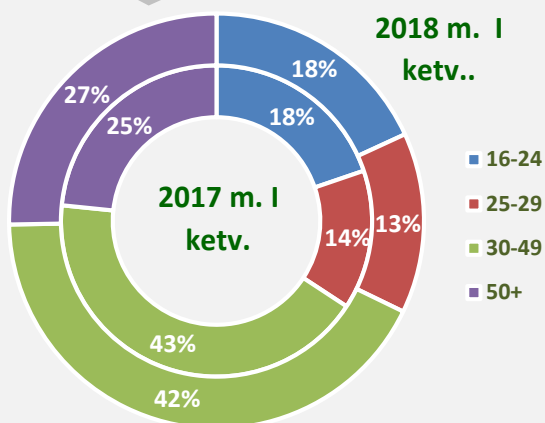
- Registruoto nedarbo rodikliai mažėjo: moterų nedarbo rodiklis mažesnis nei vyrų.
- Darbo daugiausia ieškojo 30 – 49 m. amžiaus asmenys, turintys profesinę kvalifikaciją, kas ketvirtas – su aukštuoju ar viduriniu išsilavinimu.
- Ilgalaikių bedarbių ir toliau mažėja.
- Beveik 87 proc. visų laisvų darbo vietų įregistravo įmonės, veikiančios 10-yje svarbiausių darbo rinkai ekonominių veiklų.
- Daugiausiai laisvų darbo vietų užregistravo didmenine ir mažmenine prekyba, apdirbamąja gamyba, administracine ir aptarnavimo veikla bei transportu ir statyba
- Keliose ekonominėse veiklose fiksuojamas kvalifikuotos darbo jėgos poreikio augimas.

## BEDARBIAI

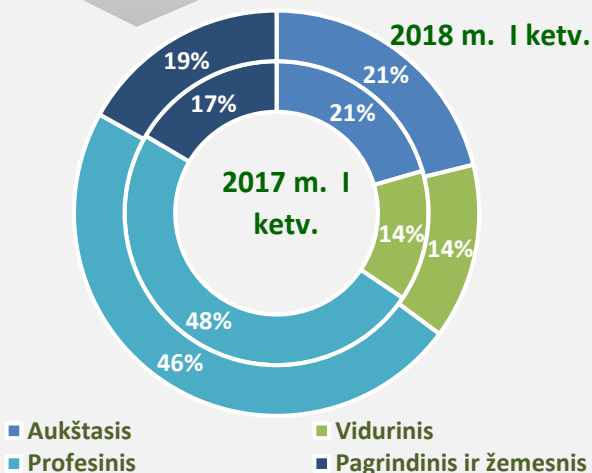
Panevėžio teritorinėje darbo biržoje per 2018 m. I ketv. užsiregistruota **5,3 tūkst. bedarbių**



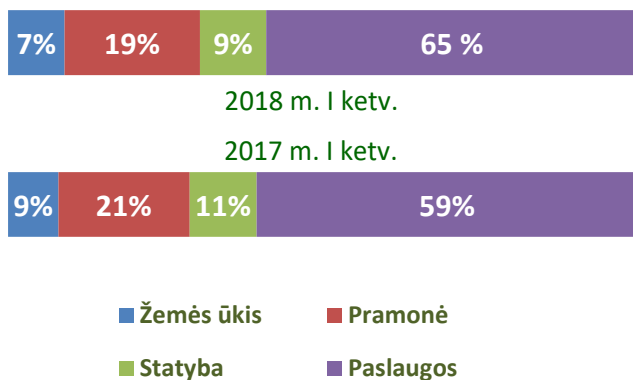
### Bedarbiai pagal amžių



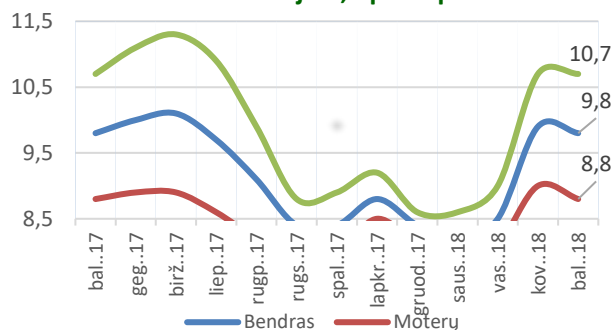
### Bedarbiai pagal išsilavinimą



Bedarbių struktūra pagal paskutinės darbovietės pramonę ir statyba iš esmės nepakito



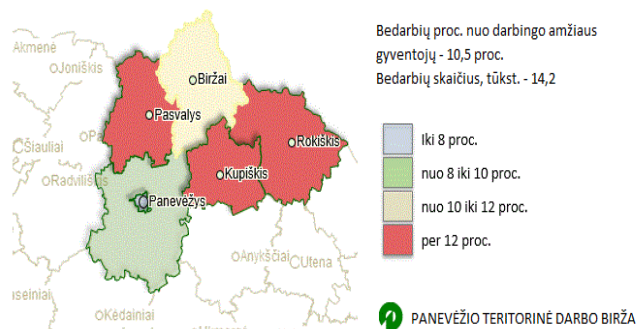
Nuo metų pradžios registruotas nedarbas **sumažėjo 1,4 proc. punkto.**



Nuo metų pradžios registruotų bedarbių skaičius **išaugo 0,8 tūkst.**

Registruotų bedarbių skaičius **sumažėjo** nuo 13,4 tūkst. 2018-01-01 iki 14,2 tūkst. 2018-04-01.

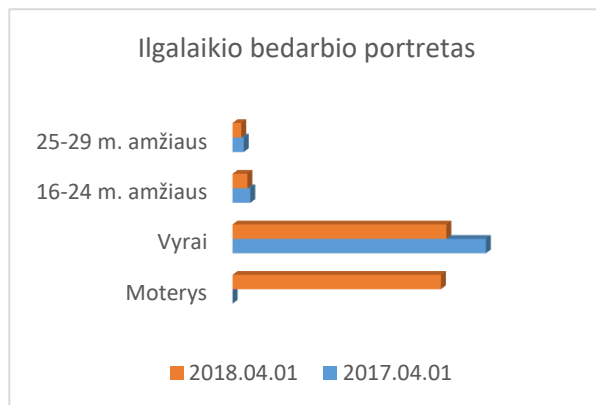
Bedarbiai, registruoti Panevėžio teritorinėje darbo biržoje, 2018 m. balandžio 1 d.



Nuo metų pradžios ilgalaikių bedarbių skaičius **išaugo 0,2 tūkst.**

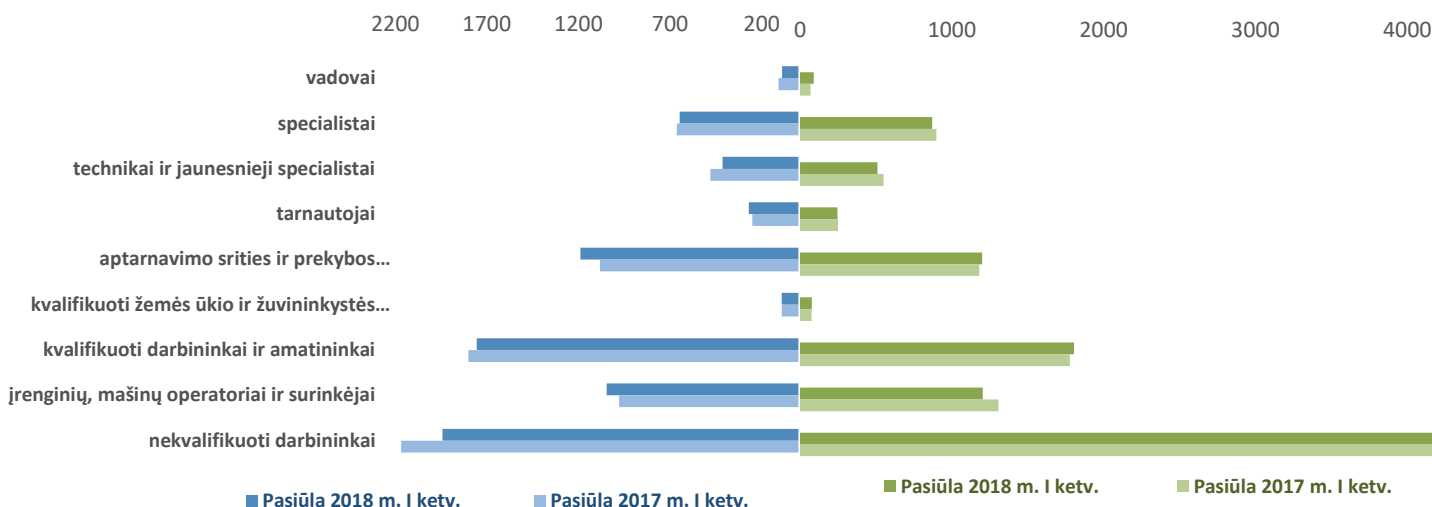
Ilgalaikių bedarbių skaičius **sumažėjo** nuo 4,1 tūkst. 2018-01-01 iki 4,4 tūkst. 2018-04-01.

### Ilgalaikio bedarbio portretas



# DARBO RINKOS TENDENCIJOS 2018 M. I KETVIRTJ

Sumažėjo poreikis vadovų, aptarnavimo srities ir prekybos darbuotojų, bei kvalifikuotų darbininkų ir amatininkų, specialistams, technikams ir jaunesniesiems specialistams bei nekvalifikuotiems darbininkams



Didžiausias įsidarbinimo galimybes 2018 m. I ketv. turėjo šias profesijas įgiję darbo ieškantys žmonės

## Specialistai

Pardavimo vadybininkas  
 Administratorius  
 Buhalteris  
 Verslo paslaugų vadybininkas  
 Logistikos specialistas [vadybininkas]  
 Apskaitininkas  
 Bendrosios praktikos slaugytojas  
 Pardavimo agentas [vadybininkas]  
 Lopšelio-darželio auklėtojas  
 Personalo padalinio vadovas  
 Socialinis darbuotojas  
 Informacinių technologijų technikas

## Kvalifikuoti darbininkai

Tarptautinio krovinų vežimo transporto priemonės vairuotojas  
 Pardavėjas  
 Virėjas  
 Plytų mūrininkas  
 Betonuotojas  
 Vairuotojas ekspeditorius  
 Pardavėjas kasininkas  
 Plataus profilio statybininkas  
 Suvirintojas  
 Apdailininkas

Mažiausias įsidarbinimo galimybes 2018 m. I ketv. turėjo šias profesijas įgiję darbo ieškantys žmonės

## Specialistai

Biofizikas  
 Chemijos technikas  
 Pagrindinio ir vidurinio ugdymo mokytojai  
 Ekologijos inžinieriai  
 Teisininkai  
 Apskaitos ir buhalterijos tarnautojai  
 Elektros inžinieriai  
 Mokymo specialistai  
 Finansų analitikai

## Kvalifikuoti darbininkai

Geležinkelio krano mašinisto padėjėjas  
 Cukraus gamintojas tradiciniais būdais  
 Budintysis elektromonteris  
 Avalynės apdailininkas  
 Elektrinių traukinių konduktorius  
 Akmens skaldytojas  
 Apdailininkas mozaikininkas  
 Čiužinių sukirpėjas  
 Bufetininkas

# DARBO RINKOS TENDENCIJOS 2018 M. I KETVIRTĮ

## LAISVOS DARBO VIETOS

Jaučiamas kvalifikuotos darbo jėgos trūkumas

### Laisvos darbo vietos

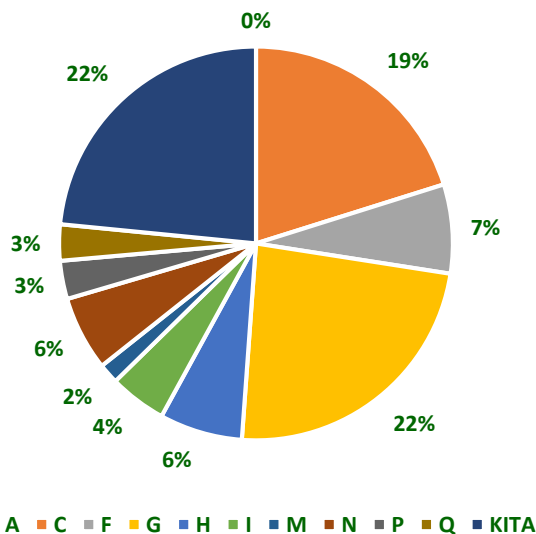


### Bedarbiai



0% 20% 40% 60% 80% 100%

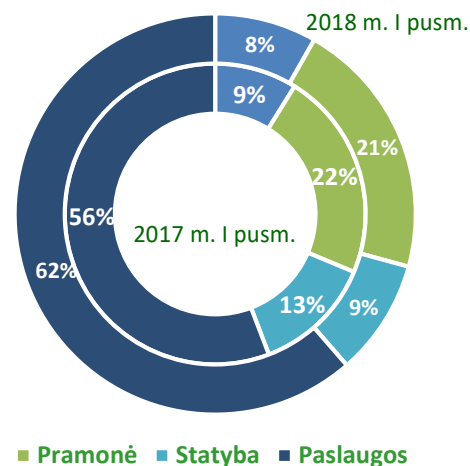
■ Specialistai ■ Kvalifikuoti darbininkai ■ Nequalifikuoti darbininkai



Apskritis darbdaviai užregistravo 6,6 tūkst. laisvų darbo vietų, iš kurių 83,5 proc. neterminuotam darbui.

Apskritis darbdaviai užregistravo 2,8 tūkst. laisvų darbo vietų, iš kurių 88,9 proc. neterminuotam darbui.

### Laisvos darbo vietos pagal ūkio sektorių



■ Žemės ūkis ■ Pramonė ■ Statyba ■ Paslaugos

Beveik **87 proc.** visų laisvų darbo vietų įregistravo įmonės, veikiančios 10-yje svarbiausių darbo rinkai ekonominių veiklų.

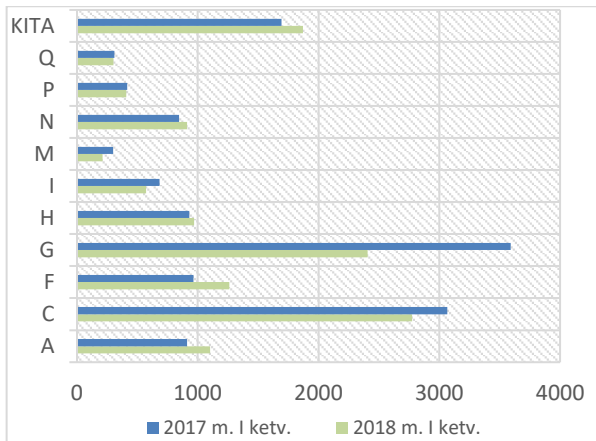
Daugiausiai laisvų darbo vietų užregistravo didmenine ir mažmenine prekyba, apdirbamąja gamyba, administracine ir aptarnavimo veikla bei transportu ir statyba.

Keliose ekonominėse veiklose fiksuojamas kvalifikuotos darbo jėgos poreikio augimas.

Nekvalifikuotos darbo jėgos poreikis sumažėjo daugumoje ekonominių veiklų.

■ - augimas ■ - mažėjimas

Ekonominės veiklos rūšis	2018 m. I ketv.			2017 m. I ketv.		
	Specialistai	Kvalifikuoti darbininkai	Nekvalifikuoti darbininkai	Specialistai	Kvalifikuoti darbininkai	Nekvalifikuoti darbininkai
[A] Žemės ūkis, miškininkystė ir žuvininkystė	6%	48%	46%	5%	38%	56%
[C] Apdirbamoji gamyba	19%	61%	20%	12%	53%	35%
[F] Statyba	31%	55%	14%	17%	69%	14%
[G] Didmeninė ir mažmeninė prekyba	26%	57%	17%	20%	64%	16%
[H] Transportas ir saugojimas	21%	77%	2%	20%	74%	6%
[I] Apgyvandinimo ir maitinimo paslaugų teikimas	13%	64%	22%	6%	77%	17%
[M] Profesinė, mokslinė ir techninė veikla	71%	28%	2%	46%	45%	10%
[N] Administracinė ir aptarnavimo veikla	11%	20%	69%	7%	21%	72%
[P] Švietimas	41%	31%	28%	44%	28%	27%
[Q] Žmonių sveikatos priežiūra ir socialinis darbas	73%	17%	9%	65%	15%	19%
KITA	42%	31%	26%	30%	49%	21%



**Laisvų darbo vietų skaičius, palyginant su 2017 m. I ketv. sumažėjo 3,4 proc.**

**Darbo jėgos paklausa išaugo** didmeninėje ir mažmeninėje prekyboje, apdirbamojoje gamyboje žmonių sveikatos priežiūros ir socialinio darbo, švietimo srityse.

**Sumažėjimas** žemės ūkio, miškininkystės ir žuvininkystės, statybos, transporto ir saugojimo, administracinėje ir aptarnavimo veiklose, apgyvendinimo ir maitinimo paslaugų teikimo, profesinėje, mokslinėje ir techninėje veiklose.