

# MARIJAMPOLĖS APSKRITIES DARBO RINKA 2017/01



## Faktai ir skaičiai

### Nedarbo lygis didėjo 0,3 proc. punkto

Marijampolės teritorinės darbo biržos duomenimis, 2017 m. vasario 1 dieną buvo registruoti 9147 bedarbiai arba **10,0 proc.** aptarnaujamos teritorijos darbingo amžiaus gyventojų. Nedarbas per mėnesį didėjo 0,3 proc. punkto.

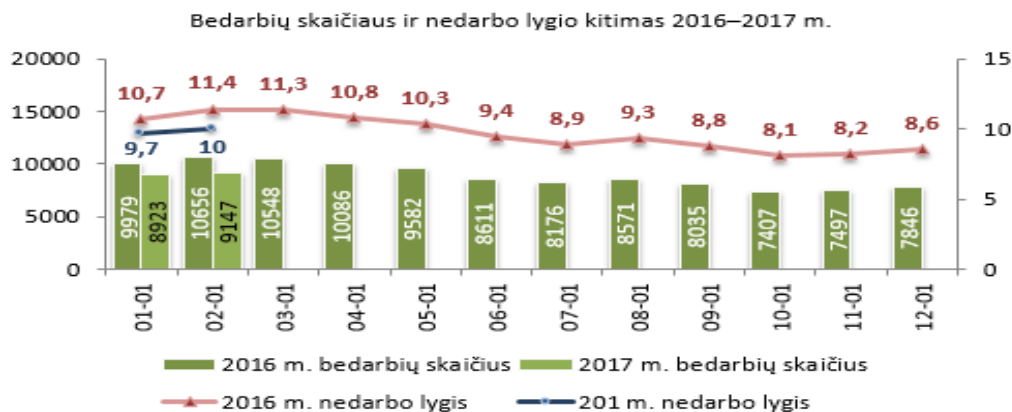
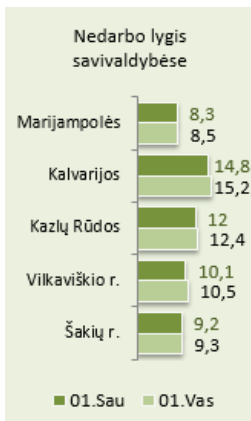
2017 m. vasario 1 d. Lietuvoje registruotas nedarbo lygis – **8,7 proc.**, per mėnesį padidėjo 0,2 proc. punkto. Lyginant su šalies vidurkiu, nedarbas Marijampolės apskrityje 2017 m. vasario 1 d. didesnis 1,3 proc. punkto.

Bedarbių skaičius Marijampolės teritorinėje darbo biržoje per mėnesį padidėjo 2,5 proc. Palyginti su 2016 m. vasario 1 d., bedarbių skaičius mažesnis 14,2 proc.

Vyrų ir moterų nedarbas augo vienodai, bet vyrų nedarbas išlieka didesnis nei moterų. Marijampolės teritorinėje darbo biržoje 2017 m. vasario 1 d. buvo registruota kas dešimta Marijampolės apskrities darbingo amžiaus moteris (registruotas nedarbas – **9,8 proc.**). Moterų nedarbo rodiklis per mėnesį didėjo 0,3 proc. punkto. Vyrų dalis tarp Marijampolės apskrities darbingo amžiaus vyrų taip pat didėjo 0,3 proc. punkto, registruotas nedarbas – **10,2 proc.**

2017 m. vasario pradžioje Marijampolės teritorinėje darbo biržoje buvo registruoti 1566 bedarbiai iki 29 metų amžiaus – sudarė 17,1 proc. visų bedarbių. Jaunimo iki 29 m. nedarbo rodiklis – **5,5 proc.** Marijampolės apskrities 16–29 metų amžiaus gyventojų. Jaunimo nedarbas per mėnesį didėjo 0,3 proc. punkto.

Per sausio mėnesį:	asm./ proc.
Įregistruota bedarbių	1462
iš jų: moterų	605 (41,4%)
vyrų	857 (58,6%)
jaunimo iki 29 m. amžiaus	444 (30,4%)
Įregistruota laisvų darbo vietų	604
iš jų neterminuotam darbui	512
Įdarbinta asmenų	538
iš jų pagal neterminuotas darbo sutartis	446
Nusiųsta į aktyvios darbo rinkos politikos priemones	104
Įsigijo verslo liudijimą iki 6 mėn.	667
<b>Nuo metų pradžios:</b>	
Įregistruota bedarbių	1462
iš jų: moterų	605 (41,4%)
vyrų	857 (58,6%)
jaunimo iki 29 m. amžiaus	444 (30,4%)
Įdarbinta asmenų	538
Nusiųsta į priemones	104
Įsigijo verslo liudijimą iki 6 mėn.	667
<b>Vasario 1 d.:</b>	
Įregistruota bedarbių	9147
iš jų: moterų	4344 (47,5%)
vyrų	4803 (52,5%)
jaunimo iki 29 m. amžiaus	1566 (17,1%)
dalyvaujančių laikino užimtumo priemonėse	1179
ilgalaikių bedarbių	2784
Bedarbių santykis su darbingo amžiaus gyventojais:	
bendras	10,0
moterų	9,8
vyrų	10,2
jaunimo iki 29 m. amžiaus	5,5



### Teritoriniai registruoto nedarbo skirtumai – skirtumas tarp aukščiausio ir žemiausio nedarbo didėjo

Registruotas nedarbas sausio mėnesį didėjo visose Marijampolės teritorinės darbo biržos aptarnaujamose savivaldybėse – Kalvarijos, Kazlų Rūdos ir Vilkaviškio r. savivaldybėse – 0,4 proc. punkto, Marijampolės sav. – 0,2 ir Šakių r. sav. – 0,1 proc. punkto.

Didžiausio nedarbo teritorija regione ir toliau išlieka Kalvarijos savivaldybė. Kalvarijos savivaldybėje bedarbiais registruota daugiausia darbingo amžiaus gyventojų – 15,2 proc., mažiausia – Marijampolės savivaldybėje – 8,5 proc. Skirtumas tarp aukščiausio ir žemiausio nedarbo Marijampolės teritorinės darbo biržos aptarnaujamose savivaldybėse sausio pabaigoje sudarė 6,7 proc. punkto. Praėjusio mėnesio pabaigoje šis skirtumas buvo 6,5 proc. punkto.

### Bedarbių registracija didėjo

Per 2017 m. sausio mėnesį į Marijampolės teritorinę darbo biržą kreipėsi **1462** bedarbiai, tai yra 27,4 proc. daugiau negu praeitą mėnesį ir 2,0 proc. mažiau nei per tą patį 2016 metų mėnesį. Sausio mėnesį bedarbių struktūroje didesnė vyrų dalis: vyrai tarp bedarbiais tapusių asmenų sudarė 58,6 proc., moterys – 41,4 proc. Daugeliui bedarbiais tapusių asmenų sunku konkuruoti darbo rinkoje: neturi profesinio pasirengimo – 36,5 proc., niekur nedirbė – 7,5 proc., praradę darbinį įgūdžius dėl ilgesnės kaip 2 metai darbo pertraukos – 23,9 proc., kaimo gyventojai – 47,1 proc. Registravosi ne pirmą kartą 91,9 proc.

Buvo įregistruoti 444 bedarbiai iki 29 metų amžiaus. Jų dalis bedarbių struktūroje per mėnesį

padidėjo nuo 29,5 iki 30,4 proc. Vyresnių nei 55 m. amžiaus užsiregistravo 194 bedarbiai, jų dalis bedarbių struktūroje per mėnesį mažėjo nuo 13,4 iki 13,3 proc.

Daugiausia įregistruotų asmenų dirbo paslaugų – 48,0 proc., 25,4 proc. – pramonės, 18,4 proc. – statybos ir 8,2 proc. – žemės ūkio sektoriuose. Niekur nedirbusių skaičius per mėnesį padidėjo nuo 6,3 iki 7,5 proc.

### Darbo jėgos paklausa didėjo

Marijampolės teritorinės darbo biržos duomenų bazėje sausio mėnesį buvo įregistruotos **604** laisvos darbo vietos. Didžioji darbo pasiūlymų dalis, 84,8 proc., buvo neterminuotam įdarbinimui. Darbo paklausa 41,8 proc. didesnė negu praeitą mėnesį ir 12,5 proc. didesnė negu praėjusių metų tą patį mėnesį.

Didžiąją dalį, t.y. 58,6 proc. laisvų darbo vietų registravo paslaugų sektoriaus darbdaviai, 30,1 proc. – pramonės įmonės, 6,8 proc. – statybos sektoriaus, 4,5 proc. – žemės ūkio subjektai.

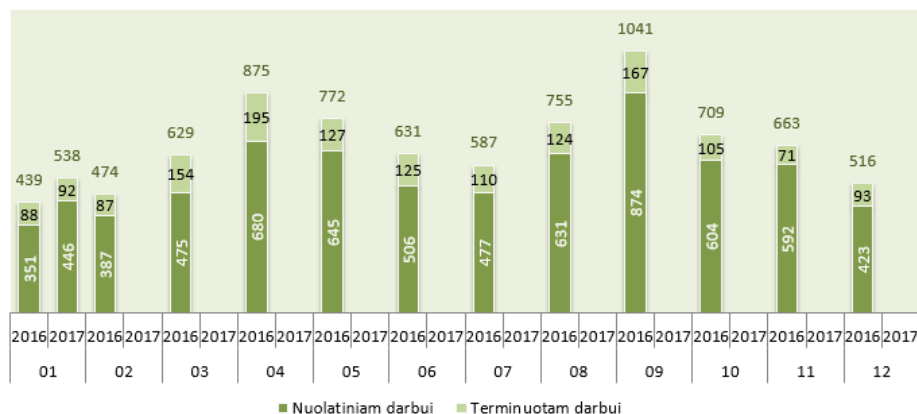
Darbo jėgos pasiūla viršijo paklausą 58,8 proc.

**Sausio mėnesį Marijampolės teritorinė darbo birža į darbo rinką padėjo sugrįžti 1309 asmenims.**

### Įdarbinimo rodikliai

Sausio mėnesį į teritorinėje darbo biržoje registruotas laisvas darbo vietas įsidarbino bei po specialistų konsultacijų pradėjo savarankišką veiklą ar įsidarbino savarankiškai **538 asmenys**, tai yra 34,4 proc. nuo per mėnesį įregistruotų ieškančių darbo asmenų.

Įdarbinimas 2016–2017 metais pagal mėnesius



Įdarbintų asmenų skaičius 4,3 proc. didesnis negu praeitą mėnesį ir 22,6 proc. didesnis negu praeitų metų sausio mėnesį.

### Beveik kas šeštas įsidarbino terminuotai

Per sausio mėn. terminuotam darbui įdarbinti 92 darbo ieškantys asmenys. Tai sudarė 17,1 proc. visų įdarbintųjų. Paėjusių metų tą patį mėnesį terminuotas sutartis pasirašė kas penktas įdarbintasis.

Darbo biržoje registruoti **667 darbo ieškantys asmenys pradėjo savarankišką veiklą įsigiję verslo liudijimą iki 6 mėnesių laikotarpiui**. Palyginti su praeitų metų atitinkamu mėnesiu, pasirinkusių savarankišką veiklą asmenų skaičius išaugo 55,8 proc.

### Daugiausia profesinio mokymo priemonės dalyvių

Sausio mėnesį į aktyvios darbo rinkos politikos priemones nusiųsta **104 asmenys**. Daugiausia iš jų, 56, nusiųsti į profesinį mokymą. Dar 37 asmenys dalyvauja kitose remiamojo įdarbinimo priemonėse: 25 asm. įdarbinti subsidijuojant, 12 - ai asm. suteikta galimybė įgyti trūkstantus darbo įgūdžius, dalyvaujant darbo įgūdžių įgijimo rėmimo priemonėje. 7 asm. suteikta parama darbo vietoms steigti, iš jų 2 asm., dalyvaujantiems savarankiško užimtumo rėmimo priemonėje, kompensuotos verslo liudijimo įsigijimo išlaidos.

1 asm. nukreiptas į teritorinio judumo priemonę. 3 asm. dalyvauja profesinės reabilitacijos priemonėje.

### Laikino užimtumo priemonės leido nedarbą sumažinti 1,3 proc. punkto

Sausio pabaigoje aktyvios darbo rinkos politikos ir kitose laikino užimtumo priemonėse dalyvavo 1179 bedarbiai, tai sudarė 1,3 proc. visų Marijampolės apskrities darbingo amžiaus gyventojų.

Per sausio mėn. 104 asmenims buvo pasiūlytas laikinas užimtumas dalyvaujant profesinio mokymo, remiamojo įdarbinimo ir kitose aktyvios darbo rinkos politikos priemonėse. Tai yra 5,5 proc. mažiau asmenų negu per atitinkamą praėjusių metų laikotarpį.

Dėl aktyvios darbo rinkos politikos ir laikino užimtumo priemonių įgyvendinimo registruotas jaunimo iki 29 m. nedarbas mažėjo 1,2 proc. punkto. Įvairiose aktyvios darbo rinkos politikos ir laikino užimtumo priemonėse sausio pabaigoje dalyvavo 336 bedarbiai jaunesni kaip 29 m. amžiaus.

### Pranešimai apie numatomus darbuotojų atleidimus, įmonių bankrotus

Sausio mėnesį pranešimų apie numatomus grupės darbuotojų atleidimus, įmonių bankrotus nebuvo gauta.

**Sausio mėnesį Marijampolės regione įmonėms išduoti 3 leidimai įdarbinti užsieniečius ir priimti 6 sprendimai, kurie patvirtina, kad užsieniečio darbas atitinka Lietuvos Respublikos darbo rinkos poreikius**