

LIETUVOS DARBO BIRŽOS
PRIE SOCIALINĖS APSAUGOS IR DARBO MINISTERIJOS
2013 METŲ 9 MĖNESIŲ FINANSINIŲ ATASKAITŲ RINKINYS
PARENGTAS PAGAL VIEŠOJO SEKTORIAUS APSKAITOS IR
FINANSINĖS ATSKAITOMYBĖS STANDARTUS

Vilnius, 2013

TURINYS

I.	FINANSINĖS BŪKLĖS ATASKAITA.....	3
II.	VEIKLOS REZULTATŲ ATASKAITA.....	5
III.	AIŠKINAMASIS RAŠTAS	6
	1. BENDROJI DALIS	6
	1.1. Finansinių ataskaitų rengėjas.....	6
	1.2. Ataskaitinis laikotarpis, už kurį parengta informacija.....	6
	1.3. Informacija apie kontroliuojamus, asocijuotuosius ir kitus subjektus.....	6
	1.4. Svarbios sąlygos, kuriomis veikia viešojo sektoriaus subjektas ir kurios gali paveikti tolesnę viešojo sektoriaus subjekto veiklą	8
	1.5. Teisiniai ginčai, jų sprendimai ir įtaka finansinėms ataskaitoms	9
	1.6. Apskaitos politika.....	9
	2. PASTABOS.....	10
	2.1. Nematerialiojo turto balansinės vertės pasikeitimas per ataskaitinį laikotarpį.....	10
	2.2. Ilgalaikio materialiojo turto balansinės vertės pasikeitimas per ataskaitinį laikotarpį	11
	2.3. Atsargų vertės pasikeitimas per ataskaitinį laikotarpį	13
	2.4. Informacija apie išankstinius apmokėjimus.....	14
	2.5. Informacija apie pinigus ir pinigų ekvivalentus	14
	2.6. Finansavimo sumos pagal šaltinį, tikslinę paskirtį ir jų pokyčiai per ataskaitinį laikotarpį	15
	2.7. Informacija apie per vienus metus gautinas sumas.....	16
	2.8. Informacija apie kai kurias trumpalaikes mokėtinas sumas	17
	2.9. Kitos veiklos pajamos ir sąnaudos.....	18
	2.10. Pagrindinės veiklos kitos pajamos.....	18

I. FINANSINĖS BŪKLĖS ATASKAITA

LIETUVOS DARBO BIRŽA

Geležinio vilko g.3A, Vilnius


**FINANSINĖS BŪKLĖS ATASKAITA
PAGAL 2013 M. RUGSĖJO 30 D. DUOMENIS**2013-10-31 Nr. FdA-187

Pateikimo valiuta ir tikslumas: litais

Eil. Nr.	Straipsniai	Pastabos Nr.	Paskutinė ataskaitinio laikotarpio diena	Paskutinė praėjusio ataskaitinio laikotarpio diena
A.	ILGALAIKIS TURTAS		2868806,21	4635371,41
I.	Nematerialusis turtas	2.1	2047114,35	3579443,92
I.1	Plėtos darbai		0	0
I.2	Programinė įranga ir jos licencijos	2.1	2047114,35	3579443,92
I.3	Kitas nematerialusis turtas		0	0
I.4	Nebaigti projektai ir išankstiniai mokėjimai		0	0
I.5	Prestižas		0	0
II.	Ilgalaikis materialusis turtas	2.2	821691,86	1055927,49
II.1	Žemė		0	0
II.2	Pastatai	2.2	35,15	105,43
II.3	Infrastruktūros ir kiti statiniai		0	0
II.4	Nekilnojamosios kultūros vertybės		0	0
II.5	Mašinos ir įrenginiai		0	0
II.6	Transporto priemonės	2.2	4557,60	12141,92
II.7	Kilnojamosios kultūros vertybės		0	0
II.8	Baldai ir biuro įranga	2.2	814558,35	1040504,14
II.9	Kitas ilgalaikis materialusis turtas	2.2	2540,76	3176,00
II.10	Nebaigta statyba ir išankstiniai mokėjimai		0	0
III.	Ilgalaikis finansinis turtas		0	0
IV.	Mineraliniai išteklių ir kitas ilgalaikis turtas		0	0
B.	BIOLOGINIS TURTAS		0	0
C.	TRUMPALAIKIS TURTAS		25102164,93	68490324,59
I.	Atsargos	2.3	150511,19	188551,11
I.1	Strateginės ir neliečiamosios atsargos		0	0
I.2	Medžiagos, žaliavos ir ūkinis inventorių	2.3	149909,12	183485,81
I.3	Nebaigta gaminti produkcija ir nebaigtos vykdyti sutartys		0	0
I.4	Pagaminta produkcija, atsargos, skirtos parduoti (perduoti)	2.3	602,07	5065,30
I.5	Ilgalaikis materialusis ir biologinis turtas, skirtas parduoti		0	0
II.	Išankstiniai apmokėjimai	2.4	73795,71	34396,95
III.	Per vienus metus gautinos sumos	2.7	8294174,87	25625833,36
III.1	Gautinos trumpalaikės finansinės sumos		0	0
III.2	Gautini mokesčiai ir socialinės įmokos	2.7	0	0
III.3	Gautinos finansavimo sumos	2.7	62488,17	0
III.4	Gautinos sumos už turto naudojimą, parduotas prekes, turta,		0	0
III.5	Sukauptos gautinos sumos	2.7	7287004,67	25099024,51
III.6	Kitos gautinos sumos	2.7	944682,03	526808,85
IV.	Trumpalaikės investicijos		0	0
V.	P pinigai ir pinigų ekvivalentai	2.5	16583683,16	42641543,17
	IŠ VISO TURTO:		27970971,14	73125696,00


Eil. Nr.	Straipsniai	Pastabos Nr.	Paskutinė ataskaitinio laikotarpio diena	Paskutinė praėjusio ataskaitinio laikotarpio diena
D.	FINANSAVIMO SUMOS	2.6	9865436,43	37009326,04
I.	Iš valstybės biudžeto	2.6	441358,63	2010698,21
II.	Iš savivaldybės biudžeto		0	0
III.	Iš Europos Sąjungos, užsienio valstybių ir tarptautinių organizacijų	2.6	8824633,97	34343295,29
IV.	Iš kitų šaltinių	2.6	599443,83	655332,54
E.	ĮSIPAREIGOJIMAI		18105534,71	36116369,96
I.	Ilgalaikiai įsipareigojimai		0	0
I.1	Ilgalaikiai finansiniai įsipareigojimai		0	0
I.2	Ilgalaikiai atidėjiniai		0	0
I.3	Kiti ilgalaikiai įsipareigojimai		0	0
II.	Trumpalaikiai įsipareigojimai		18105534,71	36116369,96
II.1	Ilgalaikių atidėjinių einamųjų metų dalis ir trumpalaikiai atidėjiniai		0	0
II.2	Ilgalaikių įsipareigojimų einamųjų metų dalis		0	0
II.3	Trumpalaikiai finansiniai įsipareigojimai		0	0
II.4	Mokėtinos subsidijos, dotacijos ir finansavimo sumos	2.8	123883,67	49,87
II.5	Mokėtinos sumos į Europos Sąjungos biudžetą		0	0
II.6	Mokėtinos sumos į biudžetus ir fondus		209862,37	152405,92
II.6.1	Grąžintinos finansavimo sumos		94768,90	13315,01
II.6.2	Kitos mokėtinos sumos biudžetui		115093,47	139090,91
II.7	Mokėtinos socialinės išmokos		0	0
II.8	Grąžintini mokesčiai, įmokos ir jų permokos		0	0
II.9	Tiekėjams mokėtinos sumos	2.8	81843,69	41052,62
II.10	Su darbo santykiais susiję įsipareigojimai		0	12754,13
II.11	Sukauptos mokėtinos sumos	2.8	17275190,22	35392724,22
II.12	Kiti trumpalaikiai įsipareigojimai	2.8	414754,76	517383,20
F.	GRYNASIS TURTAS		0	0
I.	Dalininkų kapitalas		0	0
II.	Rezervai		0	0
II.1	Tikrosios vertės rezervas		0	0
II.2	Kiti rezervai		0	0
III.	Nuosavybės metodo įtaka		0	0
IV.	Sukauptas perviršis ar deficitas		0	0
IV.1	Einamųjų metų perviršis ar deficitas		0	0
IV.2	Ankstesnių metų perviršis ar deficitas		0	0
G.	MAŽUMOS DALIS		0	0
	IŠ VISO FINANSAVIMO SUMŲ, ĮSIPAREIGOJIMŲ, GRYNŲJO TURTO IR MAŽUMOS DALIES:		27970971,14	73125696,00

Lietuvos darbo biržos direktorius



Vidas Šlekaitis
(parašas)

Finansų ir apskaitos skyriaus vedėja



Renata Balionis
(parašas)

II. VEIKLOS REZULTATŲ ATASKAITA**LIETUVOS DARBO BIRŽA**


Geležinio vilko g.3A, Vilnius

**VEIKLOS REZULTATŲ ATASKAITA
PAGAL 2013 M. RUGSĖJO 30 D. DUOMENIS**2013-10-31 Nr. *F11-188*


Pateikimo valiuta ir tikslumas: litais

Gl. Nr.	Straipsniai	Pastabos Nr.	Ataskaitinis laikotarpis	Praėjęs ataskaitinis laikotarpis
A.	PAGRINDINĖS VEIKLOS PAJAMOS		5849885,14	6688738,97
I.	FINANSA VIMO PAJAMOS		5849838,28	6688560,62
I.1.	Iš valstybės biudžeto		305138,10	532844,85
I.2.	Iš savivaldybių biudžetų		0	0
I.3.	Iš ES, užsienio valstybių ir tarptautinių organizacijų lėšų		2128413,51	2420867,55
I.4.	Iš kitų finansavimo šaltinių		3416286,67	3734848,22
II.	MOKESČIŲ IR SOCIALINIŲ ĮMOKŲ PAJAMOS		0	0
III.	PAGRINDINĖS VEIKLOS KITOS PAJAMOS		46,86	178,35
III.1.	Pagrindinės veiklos kitos pajamos	2.10	46,86	178,35
III.2.	Pervestinių pagrindinės veiklos kitų pajamų suma		0	0
B.	PAGRINDINĖS VEIKLOS SĄNAUDOS		5889274,20	6736673,70
I.	DARBO UŽMOKESČIO IR SOCIALINIO DRAUDIMO		2950509,29	3127200,50
II.	NUSIDĖVĖJIMO IR AMORTIZACIJOS		1769485,20	1909993,74
III.	KOMUNALINIŲ PASLAUGŲ IR RYŠIŲ		185552,01	195436,96
IV.	KOMANDIRUOČIŲ		79794,21	107129,52
V.	TRANSPORTO		8421,45	12115,89
VI.	KVALIFIKACIJOS KĖLIMO		8646,70	140049,64
VII.	PAPRASTOJO REMONTO IR EKSPLOATAVIMO		35858,52	68747,54
VIII.	NUVERTĖJIMO IR NURAŠYTŲ SUMŲ		0	0
IX.	SUNAUDOTŲ IR PARDUOTŲ ATSARGŲ SAVIKAINA		219848,33	257985,34
X.	SOCIALINIŲ ĮSMOKŲ		0	0
XI.	NUOMOS		141777,22	231182,68
XII.	FINANSA VIMO		39436,39	48113,08
XIII.	KITŲ PASLAUGŲ		406759,99	596034,88
XIV.	KITOS		43184,89	42683,93
C.	PAGRINDINĖS VEIKLOS PERVIRŠIS AR DEFICITAS		-39389,06	-47934,73
D.	KITOS VEIKLOS REZULTATAS		28559,22	45502,77
I.	KITOS VEIKLOS PAJAMOS	2.9	28559,22	45502,77
II.	PERVESTINOS Į BIUDŽETĄ KITOS VEIKLOS PAJAMOS		0	0
III.	KITOS VEIKLOS SĄNAUDOS		0	0
E.	FINANSINĖS IR INVESTICINĖS VEIKLOS REZULTATAS		10829,84	2431,96
F.	APSKAITOS POLITIKOS KĖTIMO IR ESMINIŲ APSKAITOS KLAIIDŲ		0	0
G.	PELNO MOKĖSTIS		0	0
H.	GRYNASIS PERVIRŠIS AR DEFICITAS PRIEŠ NUOSAVYBĖS METODO		0	0
I.	NUOSAVYBĖS METODO ĮTAKA		0	0
J.	GRYNASIS PERVIRŠIS AR DEFICITAS		0	0
I.	TENKANTIS KONTROLIUOJANČIAJAM SUBJEKTUI		0	0
II.	TENKANTIS MAŽUMOS DALIAI		0	0

Lietuvos darbo biržos direktorius


 Vidas Šlekaitis
(parašas)

Finansų ir apskaitos skyriaus vedėja


 Renata Balionis
(parašas)

III. AIŠKINAMASIS RAŠTAS

1. BENDROJI DALIS

1.1. Finansinių ataskaitų rengėjas

Lietuvos darbo birža prie Socialinės apsaugos ir darbo ministerijos (Geležinio Vilko 3a, Vilnius, 190766619)

1.2. Ataskaitinis laikotarpis, už kurį parengta informacija

Finansinių ataskaitų rinkinys parengtas už 2013 metų 9 mėnesius.

1.3. Informacija apie kontroliuojamus, asocijuotuosius ir kitus subjektus

Lietuvos darbo biržai yra pavaldžios 10 teritorinių darbo biržų.

Eil. Nr. **	Subjekto tipas ir pavadinimas	Buveinės adresas	Ataskaitinio laikotarpio pabaigoje				Pagrindinė veikla
			Valdomų akcijų (dalininko įnašų) dalis (procentais)	Investicijos dydis nominali (Lt)	Grynasis ataskaitinio laikotarpio rezultatas iš viso (Lt)	Nuosavas kapitalas arba grynasis turtas iš viso (Lt)	
1	2	3	4	5	6	7	8
1.	Kontroliuojamos biudžetinės įstaigos	-	X	X	-	-	-
1.1.	Alytaus teritorinė darbo birža	Vilniaus g. 21, LT-62112 Alytus, įstaigos kodas - 191435636	X	X	-	-	Vykdo darbo rinkos stebėseną, teikia darbo rinkos paslaugas, įgyvendina užimtumo rėmimo priemones ir teikia paramą bedarbiams darbo netekties atveju.
1.2.	Kauno teritorinė darbo birža	E. Ožėškienės g. 37, LT-44254 Kaunas, įstaigos kodas - 291435060	X	X	-	-	Vykdo darbo rinkos stebėseną, teikia darbo rinkos paslaugas, įgyvendina užimtumo rėmimo priemones ir teikia paramą bedarbiams darbo netekties atveju.
1.3.	Klaipėdos teritorinė darbo birža	Naikupės g. 27A, LT-93202, Klaipėda, įstaigos kodas - 188719249	X	X	-	-	Vykdo darbo rinkos stebėseną, teikia darbo rinkos paslaugas, įgyvendina užimtumo rėmimo priemones ir teikia paramą bedarbiams darbo netekties atveju.
1.4.	Marijampolės teritorinė darbo birža	Valaičio g. 2, LT-68176 Marijampolė, įstaigos kodas - 191208282	X	X	-	-	Vykdo darbo rinkos stebėseną, teikia darbo rinkos paslaugas, įgyvendina užimtumo rėmimo priemones ir teikia paramą bedarbiams darbo netekties atveju.
1.5.	Panevėžio teritorinė darbo birža	Savanorių a. 13, LT-35201 Panevėžys, įstaigos kodas - 191435593	X	X	-	-	Vykdo darbo rinkos stebėseną, teikia darbo rinkos paslaugas, įgyvendina užimtumo rėmimo priemones ir teikia paramą bedarbiams darbo netekties atveju.

1.6.	Plungės teritorinė darbo birža	Jucio g. 9, Plungė, LT-90147 įstaigos kodas - 291437830	X	X	-	-	Vykdo darbo rinkos stebėseną, teikia darbo rinkos paslaugas, įgyvendina užimtumo rėmimo priemones ir teikia paramą bedarbiams darbo netekties atveju.
1.7.	Tauragės teritorinė darbo birža	Stoties g. 9, LT-72253 Tauragė, įstaigos kodas - 191438931	X	X	-	-	Vykdo darbo rinkos stebėseną, teikia darbo rinkos paslaugas, įgyvendina užimtumo rėmimo priemones ir teikia paramą bedarbiams darbo netekties atveju.
1.8.	Utenos teritorinė darbo birža	Lauko g. 19A, LT-28203 Utena, įstaigos kodas - 191439314	X	X	-	-	Vykdo darbo rinkos stebėseną, teikia darbo rinkos paslaugas, įgyvendina užimtumo rėmimo priemones ir teikia paramą bedarbiams darbo netekties atveju.
1.9.	Vilniaus teritorinė darbo birža	J. Kubiliaus g. 2/22/ S. Žukausko g. 15, LT-08232 Vilnius, įstaigos kodas - 191434915	X	X	-	-	Vykdo darbo rinkos stebėseną, teikia darbo rinkos paslaugas, įgyvendina užimtumo rėmimo priemones ir teikia paramą bedarbiams darbo netekties atveju.
1.10.	Šiaulių teritorinė darbo birža	Tilžės g. 152, LT-76351 Šiauliai, įstaigos kodas - 191435440	X	X	-	-	Vykdo darbo rinkos stebėseną, teikia darbo rinkos paslaugas, įgyvendina užimtumo rėmimo priemones ir teikia paramą bedarbiams darbo netekties atveju.
2.	Kontroliuojamos sveikatos priežiūros viešosios įstaigos	-	-	-	-	-	-
3.	Kontroliuojamos valstybinės aukštosios mokyklos ir valstybiniai moksliniai tyrimų institutai, kurių teisinė forma yra viešoji įstaiga	-	-	-	-	-	-
4.	Kitos kontroliuojamos viešosios įstaigos	-	-	-	-	-	-
5.	Valstybės ir savivaldybių įmonės***	-	X	X	-	-	-
6.	Kontroliuojamos akcinės ir uždarnosios akcinės bendrovės	-	-	-	-	-	-
7.	Asocijuotieji subjektai	-	-	-	-	-	-
8.	Administruojami išteklių fondai	X	X	X	-	-	-

Lietuvos darbo birža prie Socialinės apsaugos ir darbo ministerijos yra įstaiga prie Lietuvos Respublikos socialinės apsaugos ir darbo ministerijos, kuri kartu su jai pavaldžiomis teritorinėmis darbo biržomis įgyvendina darbo rinkos ir užimtumo rėmimo politiką.

Lietuvos darbo birža yra biudžetinė įstaiga, finansuojama iš Užimtumo fondo ir Lietuvos Respublikos valstybės biudžeto. Lietuvos darbo biržai finansuoti gali būti naudojamos ir kitos teisės aktų nustatyta tvarka gautos lėšos.

Lietuvos darbo biržos uždaviniai yra:

- derinti darbo pasiūlą ir paklausą, siekiant išlaikyti darbo rinkos pusiausvyrą;
- didinti darbo ieškančių darbingo amžiaus asmenų užimtumo galimybes;
- įgyvendinti dvišalį ir trišalį socialinių ir darbo rinkos partnerių bendradarbiavimą užimtumui skatinti;
- mažinti socialinę atskirtį;
- rengti ir įgyvendinti nedarbo prevencijos ir darbuotojų atleidimo iš darbo pasekmių švelninimo priemones, siekiant mažinti struktūrinį nedarbą;
- vykdyti darbo rinkos stebėseną, vertinti padėtį darbo rinkoje ir prognozuoti jos pokyčius;

- aktyviai veikti Europos užimtumo tarnybų tinkle, kuriant vieningą ir skaidrią Europos Sąjungos darbo rinką;
- plėtoti viešąsias paslaugas ir gerinti įgyvendinamų užimtumo rėmimo priemonių efektyvumą;
- įsisavinti Europos Sąjungos struktūrinių, Europos prisitaikymo prie globalizacijos padarinių ir kitų fondų finansinę paramą, siekiant užimtumo ir investicijų į žmogiškąjį kapitalą skatinimo bei užtikrinant lygias galimybes darbo rinkoje;
- užtikrinti ir modernizuoti teritorinių darbo biržų veiklą, skatinant užimtumą ir investicijas į žmogiškąjį kapitalą.

1.4. Svarbios sąlygos, kuriomis veikia viešojo sektoriaus subjektas ir kurios gali paveikti tolesnę viešojo sektoriaus subjekto veiklą

Remiantis Lietuvos Respublikos Seimo priimtu 2012 m. spalio 17 d. Lietuvos Respublikos nedarbo socialinio draudimo įstatymo 3, 4, 5, 6, 7, 9, 10, 11, 14, 15, 17, 20, 21, 23, 24 straipsnių pakeitimo ir papildymo bei 19 straipsnio pripažinimo netekusiu galios įstatymo 13 ir 17 straipsnių pakeitimo įstatymu Nr. XI-2306, nuo 2013 m. sausio 1 dienos nedarbo draudimo išmokas apskaičiuoja, skiria ir išmoka Valstybinio socialinio draudimo fondo valdybos teritoriniai skyriai.

Lietuvos Respublikos Socialinės apsaugos ir darbo ministro 2013-10-29 įsakymu Nr. AI-601 „Dėl pavedimo Lietuvos darbo biržos prie Socialinės apsaugos ir darbo ministerijos direktoriui“ pavesta Lietuvos darbo biržai prie Socialinės apsaugos ir darbo ministerijos iki 2013 m. gruodžio 31 d. pakeisti Plungės teritorinės darbo biržos pavadinimą į Telšių teritorinės darbo biržos pavadinimą, patikslinti Telšių teritorinės darbo biržos buveinę nustatant ją Telšių mieste bei atlikti kitus su šiuo pavedimu susijusius veiksmus.

1.5. Teisiniai ginčai, jų sprendimai ir įtaka finansinėms ataskaitoms

Lietuvos darbo birža 2013 m. rugsėjo 30 dienai turėjo 5 teisinius ginčus su juridiniais ir fiziniais asmenimis (finansinėms ataskaitoms įtakos turėjo pirmas teisinis ginčas, kiti teisiniai ginčai įtakos neturėjo, kadangi nėra žinoma jų baigtis):

Eil. Nr.	Darbo birža	Ieškovas (pareiškėjas administracin. procese)	Atsakovas	Ieškinio (skundo) suma (Lt, ct) arba ieškovo (pareiškėjo) reikalavimas (ieškinio (skundo) dalykas neturtiniuose ginčuose)	Teisinio ginčo esmė	Teisinio ginčo eiga:	Poveikis finansinėms ataskaitoms: galimai darbo biržai priteistina suma (Lt, ct), bylinėjimosi išlaidos (jeigu žinomos - abiejų ginčo šalių), kita (nurodyti)
1	LDB	LDB	A. B.	Dėl 7352,80 Lt priteisimo	LDB kreipėsi į teismą dėl neteisingai išmokėtų 7352,80 Lt gyventojų pajamų mokesčio ir socialinio draudimo įmokų iš A. B. priteisimo	Priimtas sprendimas už akių, kuriuo patenkintas LDB ieškiny. Vyksta sprendimo vykdymo procedūros.	LDB priteista suma - 7352,80 Lt
2	LDB	LDB	UAB „Panevėžio miestprojek-tas“	Dėl 133377,20 Lt žalos išieškojimo	LDB kreipėsi į teismą dėl 133377,20 Lt žalos, atsiradusios įgyvendinant TDB infrastruktūros plėtros projektą, išieškojimo iš UAB „Panevėžio miestprojek-tas“	Pirmos instancijos teismas LDB ieškinį patenkino. Šis sprendimas apskųstas, laukiama bylos nagrinėjimo apeliaciniame teisme.	LDB galimai priteistina suma - 133 377,20 Lt; 5% metinių palūkanų; 489,27 Lt bylinėjimosi išlaidų.
3	LDB	UAB S.K. paslaugos	LDB	Dėl LDB direktoriaus 2013-07-18 įsakymo Nr. V-382 "Dėl valstybės pagalbos socialinėms įmonėms skyrimo" panaikinimo	UAB S.K. paslaugos paslaugos kreipėsi į teismą, kad būtų panaikintas LDB direktoriaus 2013-07-18 įsakymas Nr. V-382 "Dėl valstybės pagalbos socialinėms įmonėms skyrimo", kuriuo UAB S.K. paslaugos neskiriama valstybės pagalba	Skundas priimtas nagrinėti teisme. Pateiktas atsiliepiamas. Laukiama bylos nagrinėjimo teisme	Panaikinus LDB direktoriaus 2013-07-18 įsakymą Nr. V-382 "Dėl valstybės pagalbos socialinėms įmonėms skyrimo", galimai išmokėtos valstybės pagalbos suma - 9370 Lt.
4	LDB	M. T.	LDB	Dėl neišmokėtos darbo užmokesčio dalies priteisimo	M. T. kreipėsi į teismą dėl neišmokėtos darbo užmokesčio dalies, kuri susidarė Lietuvos Respublikos Seimui priėmus teisės aktų pakeitimus, kuriais nustatytas sumažintas valstybės tarnautojų darbo užmokestis, priteisimo	Skundas priimtas nagrinėti teisme. Pateiktas atsiliepiamas. Laukiama bylos nagrinėjimo teisme	Iš LDB galimai priteistina suma - 29343,58 Lt
5	LDB	M. K.	LDB	Dėl neišmokėtos darbo užmokesčio dalies priteisimo	M. K. kreipėsi į teismą dėl neišmokėtos darbo užmokesčio dalies, kuri susidarė Lietuvos Respublikos Seimui priėmus teisės aktų pakeitimus, kuriais nustatytas sumažintas valstybės tarnautojų darbo užmokestis, priteisimo	Skundas priimtas nagrinėti teisme. Ruošiamas atsiliepiamas	Iš LDB galimai priteistina suma - 7789,00 Lt

1.6. Apskaitos politika

Lietuvos darbo biržos taikoma apskaitos politika aprašyta Lietuvos darbo biržos 2012 metų finansinių ataskaitų rinkinyje per 2013 metų 9 mėnesius nesikeičė.

2. PASTABOS

2.1. Nematerialiojo turto balansinės vertės pasikeitimas per ataskaitinį laikotarpį

Eil. Nr.	Straipsniai	Plėtros darbai	Programinė įranga ir jos licencijos	Kitas nematerialusis turtas			Nebaigti projektai ir išankstiniai apmokėjimai		Prestižas	Iš viso
				patentai ir kitos licencijos (išskyrus nurodytus 4 stulpelyje)	literatūros, mokslo ir meno kūriniai	kitas nematerialusis turtas	nebaigti projektai	išankstiniai apmokėjimai		
1	2	3	4	5	6	7	8	9	10	11
1.	Išigijimo ar pasigaminimo savikaina ataskaitinio laikotarpio pradžioje	0	6793542,31	0	0	496900,69	0	0	0	7290443,00
2.	Išigijimai per ataskaitinį laikotarpį	0	0	0	0	0	0	0	0	0
2.1.	pirkto turto įsigijimo savikaina	0	0	0	0	0	0	0	0	0
2.2.	neatlygintinai gauto turto įsigijimo savikaina	0	0	0	0	0	0	0	0	0
3.	Parduoto, perduoto ir nurašyto turto suma per ataskaitinį laikotarpį	0	0	0	0	0	0	0	0	0
3.1.	parduoto	0	0	0	0	0	0	0	0	0
3.2.	perduoto	0	0	0	0	0	0	0	0	0
3.3.	nurašyto	0	0	0	0	0	0	0	0	0
4.	Pergrupavimai (+/-)	0	0	0	0	0	0	0	0	0
5.	Išigijimo ar pasigaminimo savikaina ataskaitinio laikotarpio pabaigoje (1+2-3+/-)	0	6793542,31	0	0	496900,69	0	0	0	7290443,00
6.	Sukaupta amortizacijos suma ataskaitinio laikotarpio pradžioje	X	3214098,39	0	X	496900,69	X	X	0	3710999,08
7.	Neatlygintinai gauto turto sukaupta amortizacijos suma**	X	0	0	X	0	X	X	0	0
8.	Apskaičiuota amortizacijos suma per ataskaitinį laikotarpį	X	1532329,57	0	X	0	X	X	0	1532329,57
9.	Sukaupta parduoto, perduoto ir nurašyto turto amortizacijos suma	X	0	0	X	0	X	X	0	0
9.1.	parduoto	X	0	0	X	0	X	X	0	0
9.2.	perduoto	X	0	0	X	0	X	X	0	0
9.3.	nurašyto	X	0	0	X	0	X	X	0	0
10.	Pergrupavimai (+/-)	X	0	0	X	0	X	X	0	0
11.	Sukaupta amortizacijos suma ataskaitinio laikotarpio pabaigoje (6+7+8-9+/-10)	X	4746427,96	0	X	496900,69	X	X	0	5243328,65
12.	Nuvertėjimo suma ataskaitinio laikotarpio pradžioje	0	0	0	0	0	0	0	0	0
13.	Neatlygintinai gauto turto sukaupta nuvertėjimo suma**	0	0	0	0	0	0	0	0	0
14.	Apskaičiuota nuvertėjimo suma per ataskaitinį laikotarpį	0	0	0	0	0	0	0	0	0
15.	Panaikinta nuvertėjimo suma per ataskaitinį laikotarpį	0	0	0	0	0	0	0	0	0
16.	Sukaupta parduoto, perduoto ir nurašyto turto nuvertėjimo suma	0	0	0	0	0	0	0	0	0
16.1.	parduoto	0	0	0	0	0	0	0	0	0
16.2.	perduoto	0	0	0	0	0	0	0	0	0
16.3.	nurašyto	0	0	0	0	0	0	0	0	0
17.	Pergrupavimai (+/-)	0	0	0	0	0	0	0	0	0
18.	Nuvertėjimo suma ataskaitinio laikotarpio pabaigoje (12+13+14-15-16+/-17)	0	0	0	0	0	0	0	0	0
19.	Nematerialiojo turto likutinė vertė ataskaitinio laikotarpio pabaigoje (5-11-18)	0	2047114,35	0	0	0	0	0	0	2047114,35
20.	Nematerialiojo turto likutinė vertė ataskaitinio laikotarpio pradžioje (1-6-12)	0	3579443,92	0	0	0	0	0	0	3579443,92

2.2. Ilgalaikio materialiojo turto balansinės vertės pasikeitimas per ataskaitinį laikotarpį

Eil. Nr.	Straipsniai	Žemė	Pastatai		Infrastruktūros ir kiti statiniai	Nekilnojamosios kultūros vertybės	Mašinos ir įrenginiai	Transporto priemonės	Kilnojamosios kultūros vertybės	Balbai ir biuro įranga	Kitas ilgalaikis materialusis turtas		Nebaigta statyba	Išankstiniai apmokėjimai	Iš viso
			Gyvenamieji	Kiti pastatai							Kitos vertybės	Kitas ilgalaikis materialusis turtas			
1	2	3	4	5	6	7	8	9	10	11	12	13	14	15	16
1.	Įsigijimo ar pasigaminimo savikaina ataskaitinio laikotarpio pradžioje	0	0	5003736,72	0	0	0	156290,00	0	5171378,68	0	4235,00	99000,00	0	10434640,40
2.	Įsigijimai per ataskaitinį laikotarpį (2.1+2.2)	0	0	0	0	0	0	0	0	2920,00	0	0	0	0	2920,00
2.1.	pirkto turto įsigijimo savikaina	0	0	0	0	0	0	0	0	2920,00	0	0	0	0	2920,00
2.2.	neatlygintinai gauto turto įsigijimo savikaina	0	0	0	0	0	0	0	0	0	0	0	0	0	0
3.	Parduoto, perduoto ir nurašyto turto suma per ataskaitinį laikotarpį (3.1+3.2+3.3)	0	0	0	0	0	0	0	0	0	0	0	0	0	0
3.1.	parduoto	0	0	0	0	0	0	0	0	0	0	0	0	0	0
3.2.	perduoto	0	0	0	0	0	0	0	0	0	0	0	0	0	0
3.3.	nurašyto	0	0	0	0	0	0	0	0	0	0	0	0	0	0
4.	Pergrupavimai (+/-)	0	0	0	0	0	0	0	0	0	0	0	0	0	0
5.	Įsigijimo ar pasigaminimo savikaina ataskaitinio laikotarpio pabaigoje (1+2-3+/-4)	0	0	5003736,72	0	0	0	156290,00	0	5174298,68	0	4235,00	99000,00	0	10437560,40
6.	Sukaupta nusidėvėjimo suma ataskaitinio laikotarpio pradžioje	X	0	5003631,29	0	0	0	144148,08	0	4130874,54	X	1059,00	X	X	9279712,91
7.	Neatlygintinai gauto turto sukaupta nusidėvėjimo suma**	X	0	0	0	0	0	0	0	0	X	0	X	X	0
8.	Apskaičiuota nusidėvėjimo suma per ataskaitinį laikotarpį	X	0	70,28	0	0	0	7584,32	0	228865,79	X	635,24	X	X	237155,63
9.	Sukaupta parduoto, perduoto ir nurašyto turto nusidėvėjimo suma (9.1+9.2+9.3)	X	0	0	0	0	0	0	0	0	X	0	X	X	0
9.1.	parduoto	X	0	0	0	0	0	0	0	0	X	0	X	X	0
9.2.	perduoto	X	0	0	0	0	0	0	0	0	X	0	X	X	0
9.3.	nurašyto	X	0	0	0	0	0	0	0	0	X	0	X	X	0
10.	Pergrupavimai (+/-)	X	0	0	0	0	0	0	0	0	X	0	X	X	0
11.	Sukaupta nusidėvėjimo suma ataskaitinio laikotarpio pabaigoje (6+7+8-9+/-10)	X	0	5003701,57	0	0	0	151732,40	0	4359740,33	X	1694,24	X	X	9516868,54

1	2	3	4	5	6	7	8	9	10	11	12	13	14	15	16
12.	Nuvertėjimo suma ataskaitinio laikotarpio pradžioje	X	0	0	0	0	0	0	0	0	X	0	99000,00	0	99000,00
13.	Neatlygintinai gauto turto sukaupta nuvertėjimo suma**	X	0	0	0	0	0	0	0	0	X	0	0	0	0
14.	Apskaičiuota nuvertėjimo suma per ataskaitinį laikotarpį	X	0	0	0	0	0	0	0	0	X	0	0	0	0
15.	Panaikinta nuvertėjimo suma per ataskaitinį laikotarpį	X	0	0	0	0	0	0	0	0	X	0	0	0	0
16.	Sukaupta perduoto, perduoto ir nurašyto turto nuvertėjimo suma (16.1+16.2+16.3)	X	0	0	0	0	0	0	0	0	X	0	0	0	0
16.1.	parduoto	X	0	0	0	0	0	0	0	0	X	0	0	0	0
16.2.	perduoto	X	0	0	0	0	0	0	0	0	X	0	0	0	0
16.3.	nurašyto	X	0	0	0	0	0	0	0	0	X	0	0	0	0
17.	Pergrupavimai (+/-)	X	0	0	0	0	0	0	0	0	X	0	0	0	0
18.	Nuvertėjimo suma ataskaitinio laikotarpio pabaigoje (12+13+14-15-16+/-17)	X	0	0	0	0	0	0	0	0	X	0	99000,00	0	99000,00
19.	Tikroji vertė ataskaitinio laikotarpio pradžioje	0	X	X	X	0	X	X	0	X	0	X	X	X	0
20.	Neatlygintinai gauto turto iš kito subjekto sukauptos tikrosios vertės pokytis	0	0	0	0	0	0	0	0	0	0	0	0	0	0
21.	Tikrosios vertės pasikeitimo per ataskaitinį laikotarpį suma (+/-)	0	X	X	X	0	X	X	0	X	0	X	X	X	0
22.	Parduoto, perduoto ir nurašyto turto tikrosios vertės suma (22.1+22.2+22.3)	0	X	X	X	0	X	X	0	X	0	X	X	X	0
22.1.	parduoto	0	X	X	X	0	X	X	0	X	0	X	X	X	0
22.2.	perduoto	0	X	X	X	0	X	X	0	X	0	X	X	X	0
22.3.	nurašyto	0	X	X	X	0	X	X	0	X	0	X	X	X	0
23.	Pergrupavimai (+/-)	0	X	X	X	0	X	X	0	X	0	X	X	X	0
24.	Tikroji vertė ataskaitinio laikotarpio pabaigoje (19+20+/-21-22+/-23)	0	X	X	X	0	X	X	0	X	0	X	X	X	0
25.	Ilgalaikio materialiojo turto likutinė vertė ataskaitinio laikotarpio pabaigoje (5-11-18+24)	0	0	35,15	0	0	0	4557,60	0	814558,35	0	2540,76	0	0	821691,86
26.	Ilgalaikio materialiojo turto likutinė vertė ataskaitinio laikotarpio pradžioje (1-6-12+19)	0	0	105,43	0	0	0	12141,92	0	1040504,14	0	3176,00	0	0	1055927,49

2.3. Atsargų vertės pasikeitimas per ataskaitinį laikotarpį

Eil. Nr.	Straipsniai	Strateginės ir neliečiamos atsargos	Medžiagos, žaliavos ir ūkinis inventoriūs	Nebaigta gaminti produkcija ir nebaigtos vykdyti sutartys		Pagaminta produkcija ir atsargos, skirtos parduoti		Ilgalaikis materialusis ir biologinis turtas, skirtas parduoti	Iš viso
				nebaigta gaminti produkcija	nebaigtos vykdyti sutartys	pagaminta produkcija	atsargos, skirtos parduoti		
1	2	3	4	5	6	7	8	9	10
1.	Atsargų įsigijimo vertė ataskaitinio laikotarpio pradžioje	0	183485,81	0	0	0	5065,30	46212,57	234763,68
2.	Įsigyta atsargų per ataskaitinį laikotarpį: (2.1+2.2)	0	191604,46	0	0	0	0	0	191604,46
2.1.	įsigyto turto įsigijimo savikaina	0	191604,46	0	0	0	0	0	191604,46
2.2.	nemokamai gautų atsargų įsigijimo savikaina,	0	0	0	0	0	0	0	0
3.	Atsargų sumažėjimas per ataskaitinį laikotarpį (3.1+3.2+3.3+3.4)	0	225181,15	0	0	0	4463,23	0	229644,38
3.1.	Parduota	0	0	0	0	0	0	0	0
3.2.	Perleista (paskirstyta)	0	0	0	0	0	4463,23	0	4463,23
3.3.	Sunaudota veikloje	0	225181,15	0	0	0	0	0	225181,15
3.4.	Kiti nurašymai	0	0	0	0	0	0	0	0
4.	Pergrupavimai (+/-)	0	0	0	0	0	0	0	0
5.	Atsargų įsigijimo vertė ataskaitinio laikotarpio pabaigoje (1+2-3+/-4)	0	149909,12	0	0	0	602,07	46212,57	196723,76
6.	Atsargų nuvertėjimas ataskaitinio laikotarpio pradžioje	0	0	0	0	0	0	46212,57	46212,57
7.	Nemokamai arba už simbolinį atlygį gautų atsargų sukaupta nuvertėjimo suma (iki perdavimo)	0	0	0	0	0	0	0	0
8.	Atsargų nuvertėjimas per ataskaitinį laikotarpį	0	0	0	0	0	0	0	0
9.	Atsargų nuvertėjimo atkūrimo per ataskaitinį laikotarpį suma	0	0	0	0	0	0	0	0
10.	Per ataskaitinį laikotarpį parduotų, perleistų (paskirstytų), sunaudotų ir nurašytų atsargų nuvertėjimas (10.1+10.2+10.3+10.4)	0	0	0	0	0	0	0	0
10.1.	Parduota	0	0	0	0	0	0	0	0
10.2.	Perleista (paskirstyta)	0	0	0	0	0	0	0	0
10.3.	Sunaudota veikloje	0	0	0	0	0	0	0	0
10.4.	Kiti nurašymai	0	0	0	0	0	0	0	0
11.	Nuvertėjimo pergrupavimai (+/-)	0	0	0	0	0	0	0	0
12.	Atsargų nuvertėjimas ataskaitinio laikotarpio pabaigoje (6+7+8-9-10+/-11)	0	0	0	0	0	0	46212,57	46212,57
13.	Atsargų balansinė vertė ataskaitinio laikotarpio pabaigoje (5-12)	0	149909,12	0	0	0	602,07	0	150511,19
14.	Atsargų balansinė vertė ataskaitinio laikotarpio pradžioje (1-6)	0	183485,81	0	0	0	5065,30	0	188551,11

Lietuvos darbo birža per 2013 metų 9 mėnesius įsigijo atsargų už 191604,46 Lt, iš kurių: 36288,63 Lt įsigyta iš Užimtumo fondo lėšų, 155315,83 Lt įsigyta iš ESF projektų lėšų. Teritorinėms darbo biržoms perduota atsargų 4463,23 Lt sumai.

2.4. Informacija apie išankstinius apmokėjimus

Eil. Nr.	Straipsnio pavadinimas	Paskutinė ataskaitinio laikotarpio diena	Paskutinė praėjusio ataskaitinio laikotarpio diena
1	2	3	4
1.	Išankstinių apmokėjimų įsigijimo savikaina	73795,71	34396,95
1.1.	Išankstiniai apmokėjimai tiekėjams	4794,25	1479,14
1.2.	Išankstiniai apmokėjimai viešojo sektoriaus subjektams pavedimams vykdyti	0	0
1.3.	Išankstiniai mokesčių mokėjimai	0	0
1.4.	Išankstiniai mokėjimai Europos Sąjungai	0	0
1.5.	Išankstiniai apmokėjimai darbuotojams	0	341,25
1.6.	Kiti išankstiniai apmokėjimai	0	0
1.7.	Ateinančių laikotarpių sąnaudos ne viešojo sektoriaus subjektų pavedimams vykdyti	0	0
1.8.	Kitos ateinančių laikotarpių sąnaudos	69001,46	32576,56
2.	Išankstinių apmokėjimų nuvertėjimas	0	0
3.	Išankstinių apmokėjimų balansinė vertė (1-2)	73795,71	34396,95

Lietuvos darbo biržos išankstinių apmokėjimų 2013 metų rugsėjo 30 dienai yra 73795,71 Lt, iš jų: Ateinančių laikotarpių sąnaudos: komandiruočių sąnaudos – 2158,00 Lt, licencijų nuoma – 45599,75 Lt, licencijų naujinimas – 5898,75 Lt, transporto draudimas - 108,38 Lt, spaudinių prenumerata - 899,09 Lt, investicijų projekto parengimo paslaugų išlaidos - 6000,00 Lt, tarptautinio projekto WAPES nario mokestis – 4755,42 Lt.

2.5. Informacija apie pinigus ir pinigų ekvivalentus

Eil. Nr.	Straipsnio pavadinimas	Paskutinė ataskaitinio laikotarpio diena		Paskutinė praėjusio ataskaitinio laikotarpio diena	
		iš viso	biudžeto asignavimai	iš viso	biudžeto asignavimai
1	2	3	4	5	6
1.	Pinigai iš valstybės biudžeto (įskaitant Europos Sąjungos finansinę paramą) (1.1+1.2+1.3+1.4-1.5+1.6)	13268099,36	57830,06	42338667,40	1826132,87
1.1.	Pinigai bankų sąskaitose	13268099,36	57830,06	42338667,40	1826132,87
1.2.	Pinigai kasoje	0	0	0	0
1.3.	Pinigai kelyje	0	0	0	0
1.4.	Pinigai įsaldytose sąskaitose	0	0	0	0
1.5.	Pinigų įsaldytose sąskaitose nuvertėjimas	0	0	0	0
1.6.	Pinigų ekvivalentai	0	0	0	0
2.	Pinigai iš savivaldybės biudžeto (2.1+2.2+2.3+2.4-2.5+2.6)	0	0	0	0
2.1.	Pinigai bankų sąskaitose	0	0	0	0
2.2.	Pinigai kasoje	0	0	0	0
2.3.	Pinigai kelyje	0	0	0	0
2.4.	Pinigai įsaldytose sąskaitose	0	0	0	0
2.5.	Pinigų įsaldytose sąskaitose nuvertėjimas	0	0	0	0
2.6.	Pinigų ekvivalentai	0	0	0	0
3.	Pinigai ir pinigų ekvivalentai iš kitų šaltinių (3.1+3.2+3.3+3.4-3.5+3.6+3.7)	3315583,80	0	302875,77	0
3.1.	Pinigai bankų sąskaitose	3315583,80	0	302875,77	0
3.2.	Pinigai kasoje	0	0	0	0
3.3.	Pinigai kelyje	0	0	0	0
3.4.	Pinigai įsaldytose sąskaitose	0	0	0	0
3.5.	Pinigų įsaldytose sąskaitose nuvertėjimas	0	0	0	0
3.6.	Indėliai, kurių terminas neviršija trijų mėnesių	0	0	0	0
3.7.	Kiti pinigų ekvivalentai	0	0	0	0
4.	Iš viso pinigų ir pinigų ekvivalentų (1+2+3)	16583683,16	57830,06	42641543,17	1826132,87
5.	Iš jų išteklių fondų lėšos	0	0	0	0

Lietuvos darbo biržos pinigų likutis 2013 metų rugsėjo 30 dienai yra 16 583 683,16 Lt, iš jų: 57 795,62 Lt – ESF projektų valstybės biudžeto lėšos, 13 210 269,30 Lt – ESF projektų Europos Sąjungos paramos lėšos, 3 205 965,62 Lt – Užimtumo fondo lėšos, 109 618,18 Lt – Europos Komisijos lėšos.

2.6. Finansavimo sumos pagal šaltinį, tikslinę paskirtį ir jų pokyčiai per ataskaitinį laikotarpį

Eil. Nr.	Finansavimo sumos	Finansavimo sumų likutis ataskaitinio laikotarpio pradžioje	Per ataskaitinį laikotarpį									Finansavimo sumų likutis ataskaitinio laikotarpio pabaigoje
			Finansavimo sumos (gautos), išskyrus neatlygintinai gautą turtą	Finansavimo sumų pergrupavimas	Neatlygintinai gautas turtas	Perduota kitiems viešojo sektoriaus subjektams	Finansavimo sumų sumažėjimas dėl turto pardavimo	Finansavimo sumų sumažėjimas dėl jų panaudojimo savo veiklai	Finansavimo sumų sumažėjimas dėl jų perdavimo ne viešojo sektoriaus subjektams	Finansavimo sumos (grąžintos)	Finansavimo sumų (gautinų) pasikeitimas	
1	2	3	4	5	6	6	8	9	10	11	12	13
1.	Iš valstybės biudžeto (išskyrus valstybės biudžeto asignavimų dalį, gautą iš Europos Sąjungos, užsienio valstybių ir tarptautinių organizacijų):	2010698,21	14215329,64	0	0	15123721,44	0	305605,90	0	356653,88	1312,00	441358,63
1.1.	nepiniginiam turtui įsigyti	671591,38	0	23488,81	0	0	0	272446,66	0	0	0	422633,53
1.2.	kitoms išlaidoms kompensuoti	1339106,83	14215329,64	-23488,81	0	15123721,44	0	33159,24	0	356653,88	1312,00	18725,10
2.	Iš savivaldybės biudžeto (išskyrus savivaldybės biudžeto asignavimų dalį, gautą iš Europos Sąjungos, užsienio valstybių ir tarptautinių organizacijų):	0	0	0	0	0	0	0	0	0	0	0
2.1.	nepiniginiam turtui įsigyti	0	0	0	0	0	0	0	0	0	0	0
2.2.	kitoms išlaidoms kompensuoti	0	0	0	0	0	0	0	0	0	0	0
3.	Iš Europos Sąjungos, užsienio valstybių ir tarptautinių organizacijų (finansavimo sumų dalis, kuri gaunama iš Europos Sąjungos, neįskaitant finansavimo sumų iš valstybės ar savivaldybės biudžetų ES projektams finansuoti):	34343295,29	56198209,02	0	0	78830990,02	0	2144974,41	0	802082,08	61176,17	8824633,97
3.1.	nepiniginiam turtui įsigyti	3628453,11	0	136301,44	0	0	0	1549661,59	0	0	0	2215092,96
3.2.	kitoms išlaidoms kompensuoti	30714842,18	56198209,02	-136301,44	0	78830990,02	0	595312,82	0	802082,08	61176,17	6609541,01
4.	Iš kitų šaltinių:	655332,54	141264300,00	0	0	137734055,84	0	3577752,57	0	8380,30	0	599443,83
4.1.	nepiniginiam turtui įsigyti	523878,03	0	174483,33	0	142657,93	0	174112,52	0	0	0	381590,91
4.2.	kitoms išlaidoms kompensuoti	131454,51	141264300,00	-174483,33	0	137591397,91	0	3403640,05	0	8380,30	0	217852,92
5.	Iš viso finansavimo sumų	37009326,04	211677838,66	0,00	0,00	231688767,30	0,00	6028332,88	0,00	1167116,26	62488,17	9865436,43

2.7. Informacija apie per vienerius metus gautinas sumas

Eil. Nr.	Straipsnio pavadinimas	Paskutinė ataskaitinio laikotarpio diena			Paskutinė praėjusio ataskaitinio laikotarpio diena		
		iš viso	tarp jų iš viešojo sektoriaus subjektų	tarp jų iš kontroliuojamų ir asocijuotųjų ne viešojo sektoriaus subjektų	iš viso	tarp jų iš viešojo sektoriaus subjektų	tarp jų iš kontroliuojamų ir asocijuotųjų ne viešojo sektoriaus subjektų
1	2	3	4	5	6	7	8
1.	Per vienus metus gautinų sumų įsigijimo savikaina, iš viso (1.1+1.2+1.3+1.4+1.5+1.6)	8294872,87	7828966,58	0	25626531,36	25099046,43	0
1.1.	Gautinos finansavimo sumos	62488,17	1312,00	0	0	0	0
1.2.	Gautini mokesčiai ir socialinės įmokos	0	0	0	0	0	0
1.2.1.	Gautini mokesčiai	0	0	0	0	0	0
1.2.2.	Gautinos socialinės įmokos	0	0	0	0	0	0
1.3.	Gautinos sumos už turto naudojimą, parduotas prekes, turtą, paslaugas	0	0	0	0	0	0
1.3.1.	Gautinos sumos už turto naudojimą	0	0	0	0	0	0
1.3.2.	Gautinos sumos už parduotas prekes	0	0	0	0	0	0
1.3.3.	Gautinos sumos už suteiktas paslaugas	0	0	0	0	0	0
1.3.4.	Gautinos sumos už parduotą ilgalaikį turtą	0	0	0	0	0	0
1.3.5.	Kitos	0	0	0	0	0	0
1.4.	Gautinos sumos už konfiskuotą turtą, baudos ir kitos netesybos	0	0	0	0	0	0
1.5.	Sukauptos gautinos sumos	7287004,67	7287004,67	0	25099024,51	25099024,51	0
1.5.1.	Iš biudžeto	805284,17	805284,17	0	535895,72	535895,72	0
1.5.2.	Kitos	6481720,50	6481720,50	0	24563128,79	24563128,79	0
1.6.	Kitos gautinos sumos	945380,03	540649,91	0	527506,85	21,92	0
2.	Per vienus metus gautinų sumų nuvertėjimas ataskaitinio laikotarpio pabaigoje	698	0	0	698	0	0
3.	Per vienus metus gautinų sumų balansinė vertė (1-2)	8294174,87	7828966,58	0	25625833,36	25099046,43	0

Lietuvos darbo biržos per vienerius metus gautinų sumų likutis 2013 metų rugsėjo 30 dienai siekė 8 294 174,87 Lt, iš kurių:

1. sukauptos gautinos sumos – 7 287 004,67 Lt, kurias sudarė:

1.1. valstybės biudžeto lėšos gautinos iš Finansų ministerijos – 805 284,17 Lt.

1.2. ESF ir užimtumo fondo lėšos gautinos iš Socialinės apsaugos ir darbo ministerijos – 6 481 720,50 Lt.

2. kitų gautinų sumų didžiąją dalį 540649,91 Lt sudarė sukauptos gautinos sumos iš teritorinių darbo biržų, 395 264,31 Lt - ES šalių bedarbių pašalpos iš užsienio kompetentingų institucijų, 1 353,04 Lt iš Europos Komisijos kompensuojamos patirtos komandiruočių išlaidos.

2.8. Informacija apie kai kurias trumpalaikes mokėtinas sumas

Eil. Nr.	Straipsnio pavadinimas	Paskutinė ataskaitinio laikotarpio diena			Paskutinė praėjusio ataskaitinio laikotarpio diena		
		iš viso	tarp jų viešojo sektoriaus subjektams	tarp jų kontroliuojamiems ir asocijuotiesiems ne viešojo sektoriaus subjektams	iš viso	tarp jų viešojo sektoriaus subjektams	tarp jų kontroliuojamiems ir asocijuotiesiems ne viešojo sektoriaus subjektams
1	2	3	4	5	6	7	8
1.	Mokėtinos subsidijos, dotacijos ir finansavimo sumos	123883,67	123883,67	0	49,87	49,87	0
2.	Tiekėjams mokėtinos sumos	81843,69	603,60	0	41052,62	898,29	0
3.	Sukauptos mokėtinos sumos	17275190,22	17120011,14	0	35392724,22	35125125,38	0
3.1.	Sukauptos finansavimo sąnaudos	0	0	0	0	0	0
3.2.	Sukauptos atostoginių sąnaudos	203253,55	48074,47	0	350500,96	82902,12	0
3.3.	Kitos sukauptos sąnaudos	0	0	0	0	0	0
3.4.	Kitos sukauptos mokėtinos sumos	17071936,67	17071936,67	0	35042223,26	35042223,26	0
4.	Kiti trumpalaikiai įsipareigojimai	414754,76	414754,76	0	517383,20	517383,20	0
4.1.	Mokėtini veiklos mokesčiai	0	0	0	0	0	0
4.2.	Gauti išankstiniai apmokėjimai	0	0	0	0	0	0
4.3.	Kitos mokėtinos sumos	414754,76	414754,76	0	517383,20	517383,20	0
5.	Kai kurių trumpalaikių mokėtinų sumų balansinė vertė (1+2+3+4)	17895672,34	17659253,17	0	35951209,91	35643456,74	0

Trumpalaikių mokėtinų sumų likutis 2013 m. rugsėjo 30 d. yra 17 895 672,34 Lt, iš kurių:

1. Mokėtinos subsidijos, dotacijos ir finansavimo sumos – 123 883,67 Lt, iš kurių:
 - 1.1. Socialinės apsaugos ir darbo ministerijai – 20 283,64 Lt;
 - 1.2. Teritorinėms darbo biržoms – 103 600,03 Lt.
2. Tiekėjams mokėtina suma 81 843,69 Lt skirta darbo biržos išlaikymo ir vystymo išlaidoms apmokėti.
3. Sukauptos mokėtinos sumos – 17 275 190,22 Lt, iš kurių:
 - 3.1. Sukaupti atostoginiai – 203 253,55 Lt, kuriuos sudaro:
 - 3.1.1. Etatų sąraše nurodytiems darbuotojams – 186 182,45 Lt.
 - 3.1.2. Darbuotojams vykdančioms ESF projektus – 17 071,10 Lt.
 - 3.2. Kitos sukauptos mokėtinos sumos, t.y. sukauptos finansavimo pajamos teritorinėms darbo biržoms – 17 071 936,67 Lt, kurias sudaro:
 - 3.2.1. Iš užimtumo fondo lėšų – 5 521 472,46 Lt;
 - 3.2.2. Iš valstybės biudžeto programų – 593 334 26 Lt;
 - 3.2.3. Iš Europos Sąjungos lėšų skirtų ESF projektams vykdyti – 10 790 984,45 Lt;
 - 3.2.4. Iš Valstybės biudžeto lėšų skirtų ESF projektams vykdyti – 166 145,50 Lt.
4. Kiti trumpalaikiai įsipareigojimai, kuriuos sudaro 414754,76 Lt kompensuojamų ES šalių bedarbių išmokų mokėtinų Valstybinio socialinio draudimo fondo valdybai, pagal Lietuvos Respublikos Vyriausybės 2012 m. gruodžio 19 d. nutarimą Nr. 1551 „Dėl Lietuvos Respublikos Vyriausybės 2004 m. gruodžio 24 d. nutarimo Nr. 1656 „Dėl nedarbo socialinio draudimo išmokų nuostatų patvirtinimo“ pakeitimo“.

2.9. Kitos veiklos pajamos ir sąnaudos

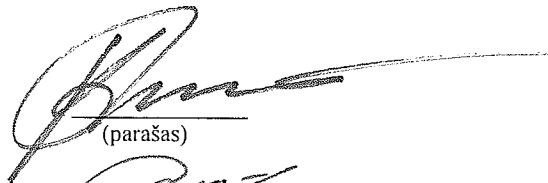
Eil. Nr.	Straipsnio pavadinimas	Ataskaitinis laikotarpis	Praėjęs ataskaitinis laikotarpis
1	2	3	4
1.	Kitos veiklos pajamos	28559,22	45502,77
1.1	Pajamos iš atsargų pardavimo	0	0
1.2	Ilgalaikio materialiojo, nematerialiojo ir biologinio turto pardavimo pelnas	6,50	2583,82
1.3	Nuomos pajamos	28494,22	42918,95
1.4	Suteiktų paslaugų, išskyrus nuomą, pajamos**	0	0
1.5	Kitos	58,50	0
2.	Pervestinos į biudžetą kitos veiklos pajamos	0	0
3.	Kitos veiklos sąnaudos	0	0
3.1	Sunaudotų ir parduotų atsargų savikaina	0	0
3.2	Nuostoliai iš ilgalaikio turto perleidimo	0	0
3.3	Ilgalaikio turto nusidėvėjimo ir amortizacijos sąnaudos	0	0
3.4	Paslaugų sąnaudos	0	0
3.5	Darbo užmokesčio ir socialinio draudimo sąnaudos	0	0
3.6	Kitos veiklos sąnaudos	0	0
4.	Kitos veiklos rezultatas	28559,22	45502,77

2.10. Pagrindinės veiklos kitos pajamos


Eil. Nr.	Straipsnio pavadinimas	Ataskaitinis laikotarpis	Praėjęs ataskaitinis laikotarpis
1	2	3	4
1.	Apskaičiuotos pagrindinės veiklos kitos pajamos	46,86	178,35
1.1.	Pajamos iš rinkliavų	0	0
1.2.	Pajamos iš administracinių baudų	0	0
1.3.	Pajamos iš dividendų	0	0
1.4.	Pajamos iš atsargų pardavimo	0	0
1.5.	Ilgalaikio materialiojo, nematerialiojo ir biologinio turto pardavimo pelnas	0	0
1.6.	Suteiktų paslaugų pajamos**	0	0
1.7.	Kitos	46,86	178,35
2.	Pervestinos į biudžetą pagrindinės veiklos kitos pajamos	0	0
3.	Pagrindinės veiklos kitos pajamos	46,86	178,35

Direktoriaus

Finansų ir apskaitos skyriaus vedėja



(parašas)



(parašas)

Vidas Šlekaitis
(vardas ir pavardė)

Renata Balionis
(vardas ir pavardė)